
**Helyi
Esélyegyenlőségi
Program**
Héreg Község Önkormányzata



2019-2024.

Tartalom

Helyi Esélyegyenlőségi Program (HEP).....	3
Bevezetés	3
A település bemutatása	3
Értékeink, küldetésünk	10
Célok.....	10
A Helyi Esélyegyenlőségi Program Helyzetelemzése (HEP HE)	11
1. Jogszabályi háttér bemutatása	11
2. Stratégiai környezet bemutatása	12
3. A mélyszegénységben élők és a romák helyzete, esélyegyenlősége.....	14
4. A gyermekek helyzete, esélyegyenlősége, gyermekszegénység.....	33
5. A nők helyzete, esélyegyenlősége.....	43
6. Az idősek helyzete, esélyegyenlősége.....	46
7. A fogyatékkal élők helyzete, esélyegyenlősége	49
8. Helyi partnerség, lakossági önszerveződések, civil szervezetek és for-profit szereplők társadalmi felelősségvállalása	52
9. A helyi esélyegyenlőségi program nyilvánossága.....	53
A Helyi Esélyegyenlőségi Program Intézkedési Terve (HEP IT)	54
1. A HEP IT részletei	54
A helyzetelemzés megállapításainak összegzése	54
A beavatkozások megvalósítói.....	56
Jövőképünk	57
2. Összegző táblázat - A Helyi Esélyegyenlőségi Program Intézkedési Terve (HEP IT).....	58
3. Megvalósítás.....	64
A megvalósítás előkészítése.....	64
A megvalósítás folyamata	64
Monitoring és visszacsatolás.....	66
Nyilvánosság	66
Érvényesülés, módosítás	67
4. Elfogadás módja és dátuma.....	69

Helyi Esélyegyenlőségi Program (HEP)

Bevezetés

Összhangban az Egyenlő Bánásmódról és az Esélyegyenlőség Előmozdításáról szóló 2003. évi CXXV. törvény, a helyi esélyegyenlőségi programok elkészítésének szabályairól és az esélyegyenlőségi mentorokról szóló 321/2011. (XII. 27.) Korm. rendelet és a helyi esélyegyenlőségi program elkészítésének részletes szabályairól szóló 2/2012. (VI. 5.) EMMI rendelet rendelkezéseivel, Héreg Község Önkormányzata Esélyegyenlőségi Programban rögzíti az esélyegyenlőség érdekében szükséges feladatokat.

Az önkormányzat vállalja, hogy az elkészült és elfogadott Esélyegyenlőségi Programmal összehangolja a település más dokumentumait¹, valamint az önkormányzat fenntartásában lévő intézmények működtetését. Vállalja továbbá, hogy az Esélyegyenlőségi Program elkészítése során bevonja partneri kapcsolatrendszerét, különös tekintettel a köznevelés állami és nem állami intézményfenntartóira.

Jelen helyzetelemzés az Esélyegyenlőségi Program megalapozását szolgálja.

A helyi esélyegyenlőségi program áttekintése és felülvizsgálata a törvényi kötelezettségnek megfelelően megtörtént, a módosításokat a jelenleg használt betűtípussal jelöltük.

A település bemutatása

Héreg a Dunazug-hegység nyugati felét alkotó Gerecse középső részén, a Héregi-medencében fekszik. Héreg neve a német eredetű Heric/Herige személynévekből keletkezett magyar névadással. A néphit szerint falunk neve kezdetben Kéreg volt, majd egy véletlen elírás következtében vált Héreggé. Egy másik hagyomány szerint Héreg a Hírhegy szóösszetételből ered. A falu területe már az ókori Római Birodalom idejében, majd később az Árpád-korban is lakott volt, melyekről az itt előkerült régészeti leletek tanúskodnak. Héreg első okleveles említése 1326-ból származik. Ekkor már az esztergomi érsekség faluja volt és még az 1800-as években is voltak itt az érsekségnek birtokai. A középkor folyamán Héreget négy szomszédos falu is határolta (Betel, Jásti föld, Marót, Szalánka) melyek azonban a 15-16. századra elpusztásodtak. A közösségi emlékezetben fennmaradt Faluhely nevű dűlő a jádsi bencés apátság földjét (Fyast) takarja.

A falu nevezetességei közé tartozik a Gerecse oldalában fekvő Királykút. A hagyomány szerint Mátyás király gyakran pihent meg ennél a kútnál a környékbeli vadászatai során. 1526-ban a Héreg melletti (puszta)Marótnál zajlott le a híres maróti csata, mely során az ide menekülők székervárat emelve próbáltak a portyázó oszmán hadak ellen védekezni, eredménytelenül. A török hódoltság ideje alatt, hasonlóan a szomszédos településekhez, Héreg is szinte teljesen elnéptelenedett. Egy 1646-ból származó királyi adománylevélben még lakatlan településként, míg egy 1693-ban kelt adóösszeírásban már lakott faluként tartják számon a források. A reformáció héregi térnyerésének kezdete is erre az időszakra tehető, mely során a protestantizmus helvét irányzata jelent meg. A hagyomány szerint a falu újranépesítése során a Hont megyei Ágoról református, a Komárom megyei Imelyről pedig katolikus magyarokat telepítettek be. Az 1715 és 1720-ban kelt urbáriumok már név szerint is megőrkítik a falu egykori lakóit. Így a felsorolások között több olyan család is megtalálható, melyek leszármazottai mind a mai napig falunkban élnek (Dékán, Csordás, Vörös családok).

¹ Költségvetési koncepció, Gazdasági program, Szolgáltatástervezési koncepció, Településfejlesztési stratégia, Településrendezési terv, Településszerkezeti terv, Településfejlesztési koncepció

A szőlőművelés és a bortermelés mindig is fontos volt a falubélieknek. A héregiek már a középkorban is foglalkoztak bortermeléssel, melyről egy 1366-ban kelt oklevél engedménye számol be részletesen. A borkultúrára ezután egy 1800-ban íródott forrás tesz említést, kihangsúlyozva, hogy a környék legjobb borait itt termelik. Az 1848-49-es szabadságharc Héreget csak részben érintette. 1849-ben az osztrákok az egész falut fel akarták égetni, mert a héregiek az őrzőtornyokra támadtak. Az akkori plébános könyörgése mentette meg a falut a teljes pusztulástól, így csak a bíró házát fosztották ki és rombolták le. A településre szintén súlyos csapást mért az 1739 - 40-es pestisjárvány és a többször megismétlődő tűzvészek sora (1901, 1939, 1945).

Kovács Dávid, történész



Műemlékek

A község Fő utcájában látható az 1794-ben épült késő-barokk katolikus műemlék templom, melyet 1825-ben bővítették. Barokk szószéke XVIII. századi. Klasszicista oltára a XIX. század első felére készült el Packh János tervező munkájának köszönhetően. Műemlék jellegű késő barokk Református temploma kicsivel korábban, 1787-ben épült, és 1862-ben alakították át. Napjainkban mindkettő említésre méltó műemlék.



A falu jelene

A mai napig is a fő megélhetési forrást a mezőgazdaság biztosítja a falu lakosságának. A falu lélekszáma napjainkban 1030 fő körüli. A településen régi tornácos parasztházakkal, rendezett portákkal, hagyományos falusi utcaképpel és a mai modern építkezési stílusban épült otthonokkal is találkozhatunk. A település közigazgatásilag 1977 és 1990 között a szomszédos Tarjánhoz tartozott. Az elmúlt években a fejlesztéseknek és az Európa Uniós pályázatokon elnyert összegeknek köszönhetően középületek újultak meg, útépitésekre és közmű felújításokra került sor. A község szépítése mellett felépítésre került egy 35 fő befogadására alkalmas vendégház is, mely egész évben várja az ide látogatókat. A település kedvező földrajzi adottságai sajátos mikroklimát teremtenek. A falut koszorúzó erdőségek növényzete számos botanikai érdekességet rejt és egészséges levegőt biztosít, mely a légzőszervi megbetegedések gyógyítására alkalmas. Héreg a Gerecse-térség legszebb kirándulóhelyei közé tartozik. A falu a Gerecse tetőre induló túrák egyik kiindulópontja. A Nagy- és a Kis-Gerecséről jó légköri viszonyok mellett belátni a Dunazug-hegységet és a Dunántúli-középhegység nagy részét, valamint a Duna vonalát és Esztergomot a bazilikával. Kedvelt kirándulóhely a szép fekvésű Király-kút forrás és környezete is.



Nevezetességei

Falumúzeum Katolikus templom: Késő barokk, 1794, bővítve: 1825 Református templom: Késő barokk, 1787, átalakítva 1862 Király-kút: A Nagy - Gerecse aljában van a Gerecse legszebb fekvésű, boltozat alatt foglalt forrása egy szép erdei tisztáson. Neve Mátyás király itteni vadászatainak emlékét őrzi. Magyary Zoltán emlékhely I. világháborús emlékmű. A II. világháború 1945 márciusában fejeződött be a faluban. Ekkor hunyt el feleségével Héregen a közigazgatás - tudomány neves nemzetközi professzora, Magyary Zoltán. Emlékét egy kopjafa őrzi, ami a falu felső temetőjénél található.

A település demográfiai helyzete

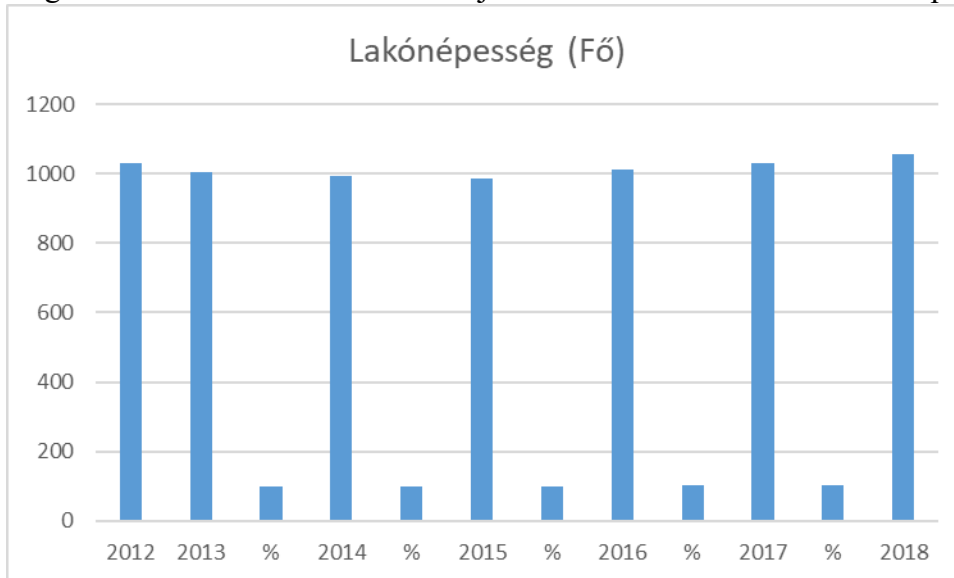
1. számú táblázat - Lakónépesség száma az év végén

	lakónépesség
2012	1032 fő
2013	1005 fő
Lakónépesség számának változása (%)	97 %
2014	995 fő
Lakónépesség számának változása (%)	99 %
2015	987 fő
Lakónépesség számának változása (%)	99 %
2016	1012 fő
Lakónépesség számának változása (%)	101 %
2017	1030 fő
Lakónépesség számának változása (%)	102 %
2018	1057 fő

Forrás: TeIR, KSH-TSTAR

A táblázat adatai alapján Héregen 2012 évhez képest 2017-re a lakónépesség száma mérsékelten emelkedett. Azonban 2014, 2015, 2016-os években enyhe lakosságszám csökkenés volt tapasztalható, mely valószínűleg a válságnak köszönhető. A munkaképeskorú lakosság a megélhetésének biztosítását remélve kis számban elköltözött a településről.

Héregen a lakónépesség 2007. évtől enyhe ingadozással növekedést mutat, de 2012. évben csökkent a lakosság száma. A jelenlegi állandó népesség nemi megosztásban közel azonos, de korcsoporti megosztás szerint a 65 év feletti nők jelentősebb létszámban élnek a településen.



2. számú táblázat - Állandó népesség 2016.

Állandó népesség száma	fő
nő	515 fő
	50 %
férfi	515 fő
	50 %
0-2 évesek	32 fő
	3 %
0-14 éves nők	73 fő
	7 %
0-14 éves férfiak	82 fő
	8 %
15-17 éves nők	18 fő
	1,7 %
15-17 éves férfiak	20 fő
	1,9 %
18-54 éves nők	253 fő
	24 %
18-59 éves férfiak	312 fő
	30 %
60-64 éves nők	49 fő
	4,7 %
60-64 éves férfiak	36 fő
	3,4 %

65 év feletti nők	94 fő
	9 %
65 év feletti férfiak	65 fő
	6 %

Forrás: TeIR, KSH-TSTAR

Az állandó lakosság nemi megoszlása arányos, majdnem egyenlő számú férfi és nő lakik a településen, miközben országos szinten a női lakosság száma magasabb. Szinte minden korosztályban ugyanez a megoszlás tapasztalható, a 65 éves korosztálynál is csak kis mértékben magasabb a női lakosok száma.

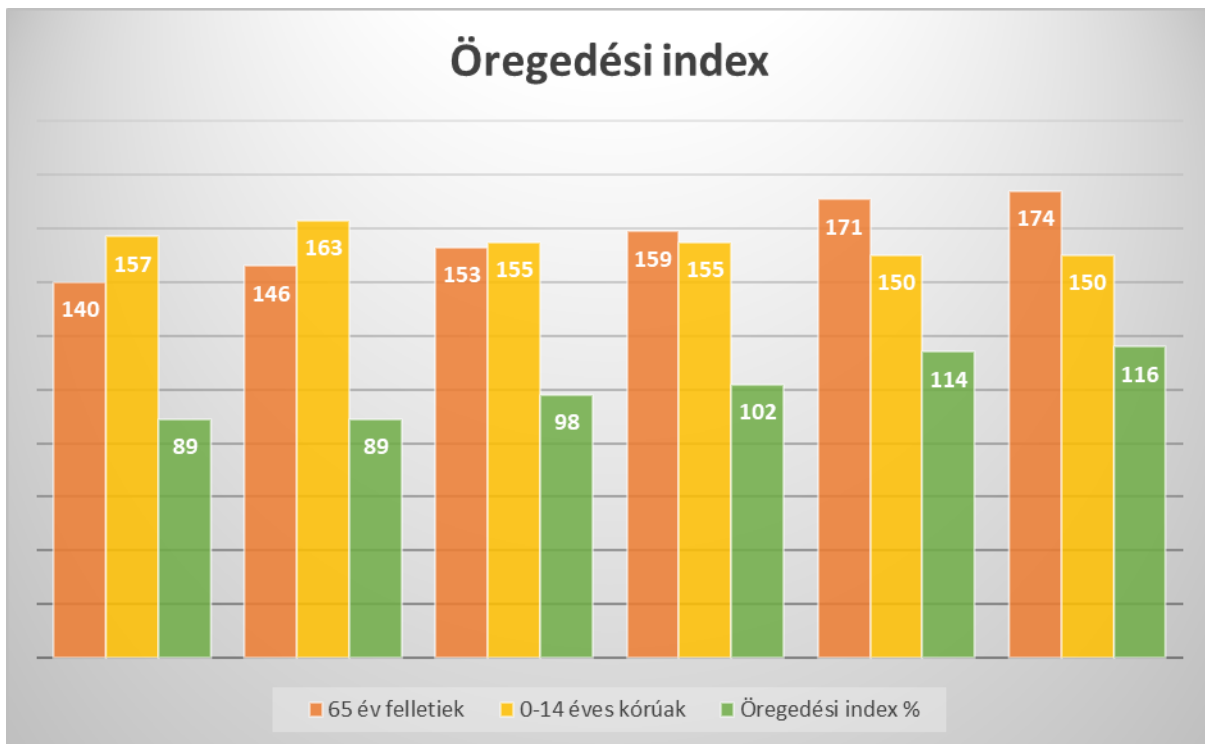


3. számú táblázat - Öregedési index

	65 év feletti állandó lakosok száma (fő)	0-14 éves korú állandó lakosok száma (fő)	Öregedési index (%)
2013	140	157	89
2014	146	163	89
2015	153	155	98
2016	159	155	102
2017	171	150	114
2018	174	150	116

Forrás: TeIR, KSH-TSTAR

Öregedési index



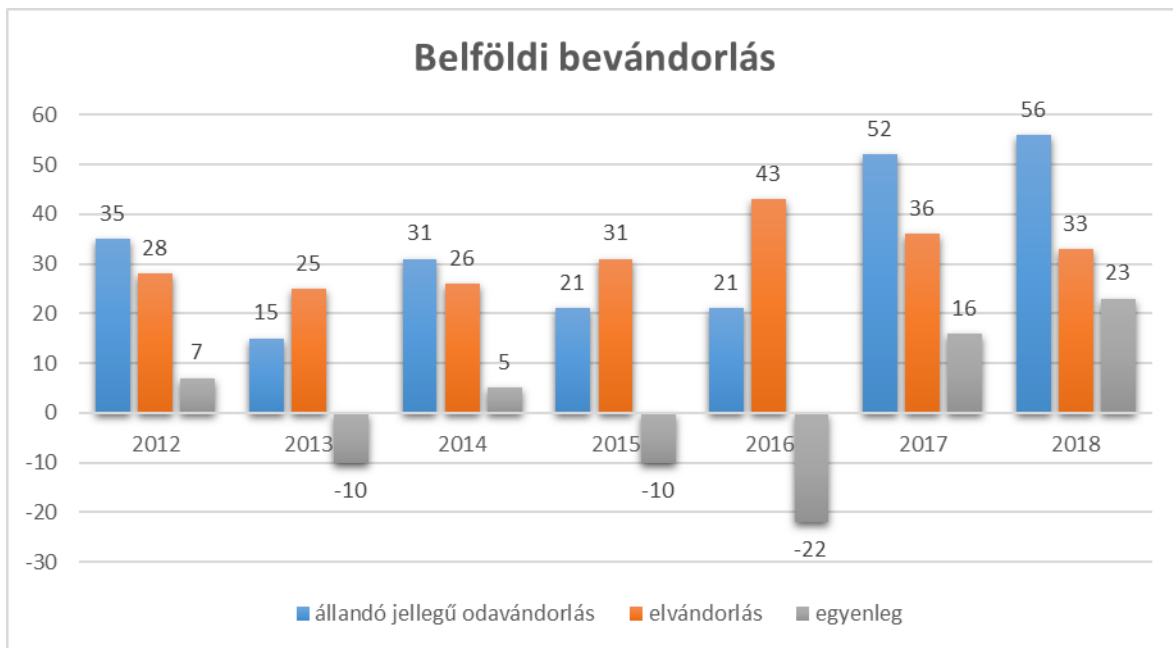
Héregen is jellemző az elöregedés, vagyis az idősebb korosztály száma növekszik és a fiatalabbak száma csökken. 2012-höz képest a születések száma is minimális mértékben, de csökkent.

A 2008 -2010. években 0-14. éves lakosok száma kevesebb volt mint a 65 év feletti lakosság száma, ami a falu „előregedését” mutatta. 2011-ben fordult az arány, a fiatal korosztály száma magasabb, de 2012. évre valamelyest ismét csökkent, a 65 év felettek vannak nagyobb létszámban településen. Ez a két féle helyzet úgy értelmezhető, hogy míg a fiatalos népességszerkezet esetén a gyerekek, addig az öregedő esetén az idősek fokozottabb ellátására van szükség.

4. számú táblázat - Belföldi vándorlások

	állandó jellegű odavándorlás	elvándorlás	egyenleg
2012	35	28	7
2013	15	25	-10
2014	31	26	5
2015	21	31	-10
2016	21	43	-22
2017	52	36	16
2018	56	33	23

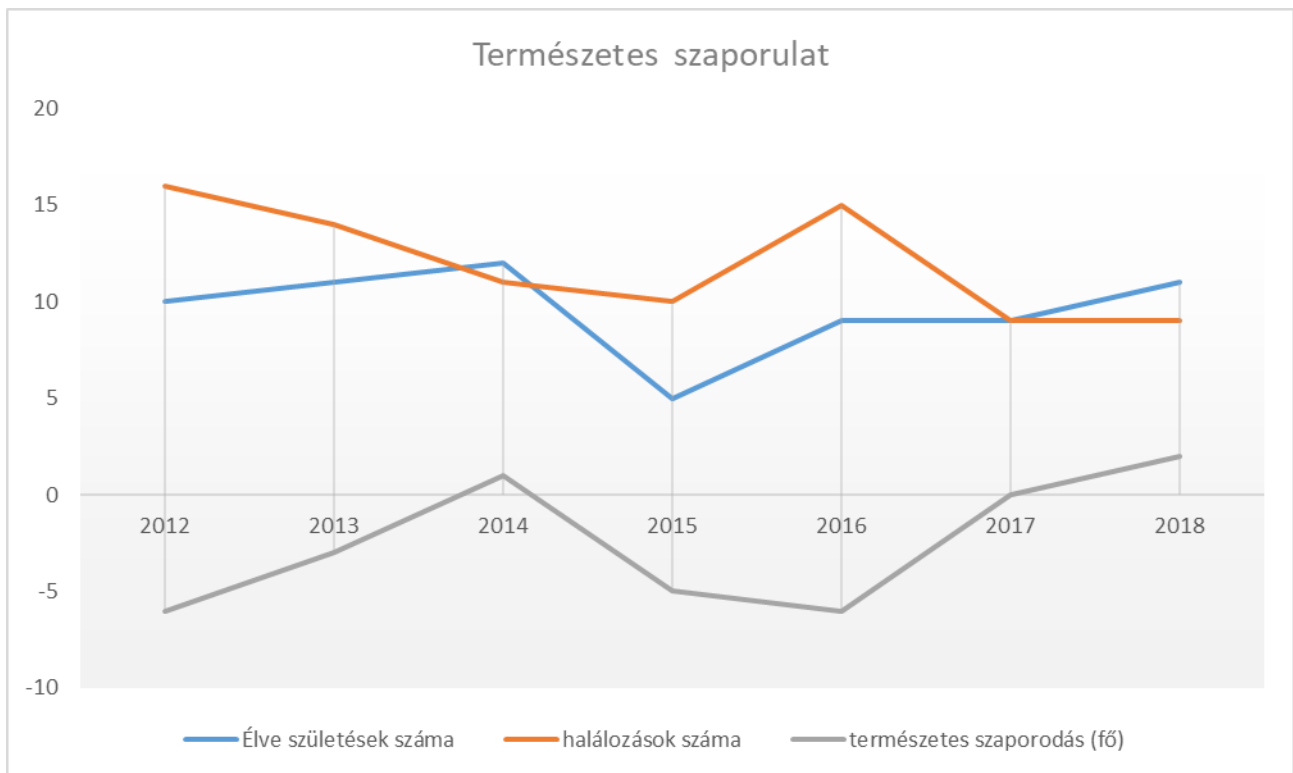
Forrás: TeIR, KSH-TSTAR



5. számú táblázat - Természetes szaporodás

	Élve születések száma	halálozások száma	természetes szaporodás (fő)
2012	10	16	-6
2013	11	14	-3
2014	12	11	1
2015	5	10	-5
2016	9	15	-6
2017	9	9	0
2018	11	9	2

Forrás: TeIR, KSH-TSTAR



Értékeink, küldetésünk

A társadalmi egyenlőtlenségek megszüntetése Magyarország számára is alapvető jelentőségű. A demográfiai változások, a foglalkoztatás növelése, a képzettség - és képességbeli hiányosságok orvoslása, a vállalkozások versenyképességének javítása csak a társadalmi szolidaritás megerősítésével, a társadalom megújuló képességének fejlesztésével és erőforrásainak bővítésével érhető el.

Az a fontos, hogy minden állampolgár számára megteremtődjön az esélyegyenlőség a társadalmi élet minden színterén: a fizikai és kulturális környezetben, a lakhatás és a közlekedési eszközök vonatkozásában, a szociális és egészségügyi ellátás, az iskoláztatási és munkaalkalmak, valamint a kulturális és társadalmi élet, sport és szórakozási lehetőségek területén is.

Célok

A Helyi Esélyegyenlőségi Program átfogó célja

Héreg település Önkormányzata az Esélyegyenlőségi Program elfogadásával érvényesíteni kívánja: az egyenlő bánásmód, és az esélyegyenlőség biztosításának követelményét, a közszolgáltatásokhoz történő egyenlő hozzáférés elvét, a diszkriminációmentességet, szegregációmentességet,

a foglalkoztatás, a szociális biztonság, az egészségügy, az oktatás és a lakhatás területén a helyzetelemzés során feltárt problémák komplex kezelése érdekében szükséges intézkedéseket. A köznevelési intézményeket – az óvoda kivételével – érintő intézkedések érdekében együttműködik az intézményfenntartó központ területi szerveivel (tankerülettel).

A HEP helyzetelemző részének célja

Elsődleges célunk számba venni a 321/2011. (XII. 27.) Korm. rendelet 1. § (2) bekezdésében nevesített, esélyegyenlőségi szempontból fókuszban lévő célcsoportokba tartozók számát és arányát, valamint helyzetét a településen.

E mellett célunk a célcsoportba tartozókra vonatkozóan áttekinteni a szolgáltatásokhoz történő hozzáférésük alakulását, valamint feltárni az ezeken a területeken jelentkező problémákat.

További célunk meghatározni az e csoportok esélyegyenlőségét elősegítő feladatokat, és azokat a területeket, melyek fejlesztésre szorulnak az egyenlő bánásmód érdekében.

A célok megvalósításának lépéseit, azok forrásigényét és végrehajtásuk tervezett ütemezését az HEP IT tartalmazza.

A HEP IT célja

Célunk a helyzetelemzésre építve olyan beavatkozások részletes tervezése, amelyek konkrét elmozdulásokat eredményeznek az esélyegyenlőségi célcsoportokhoz tartozók helyzetének javítása szempontjából.

További célunk meghatározni a beavatkozásokhoz kapcsolódó kommunikációt.

Szintén célként határozzuk meg annak az együttműködési rendszernek a felállítását, amely a programalkotás és végrehajtás során biztosítja majd a megvalósítás, nyomon követés, ellenőrzés-értékelés, kiigazítás támogató strukturális rendszerét, vagyis a HEP Fórumot.

A Helyi Esélyegyenlőségi Program Helyzetelemzése (HEP HE)

1. Jogszabályi háttér bemutatása

1.1 A program készítését előíró jogszabályi környezet rövid bemutatása

A helyi esélyegyenlőségi program elkészítését az egyenlő bánásmódról és az esélyegyenlőség előmozdításáról szóló 2003. évi CXXV. törvény (továbbiakban: Ebktv.) előírásai alapján végeztük. A program elkészítésére vonatkozó részletszabályokat a törvény végrehajtási rendeletei,

- a helyi esélyegyenlőségi programok elkészítésének szabályairól és az esélyegyenlőségi mentorokról” szóló 321/2011. (XII.27.) Korm. rendelet „2. A helyi esélyegyenlőségi program elkészítésének szempontjai” fejezete és
- a helyi esélyegyenlőségi program elkészítésének részletes szabályairól szóló 2/2012 (VI.5.) EMMI rendelet

alapján alkalmaztuk, különös figyelmet fordítva a

- a Magyarország helyi önkormányzatairól szóló 2011. évi CLXXXIX. törvény (továbbiakban: Mötv.)

- a szociális igazgatásról és szociális ellátásokról szóló 1993. évi III. törvény (továbbiakban: Szt.)
- a foglalkoztatás elősegítéséről és a munkanélküliek ellátásáról szóló 1991. évi IV. törvény (továbbiakban: Flt.)
- a nemzetiségek jogairól szóló 2011. évi CLXXIX. törvény (továbbiakban: nemzetiségi törvény)
- az egészségügyről szóló 1997. évi CLIV. törvény (továbbiakban: Eütv.)
- a gyermekek védelméről és a gyámügyi igazgatásról szóló 1997. évi XXXI. törvény (továbbiakban: Gyvt.)
- a nemzeti köznevelésről szóló 2011. évi CXC. törvény (továbbiakban: Nkntv.)

előírásaira.

1.2 Az esélyegyenlőségi célcsoportokat érintő helyi szabályozás rövid bemutatása.

Héreg községnek az esélyegyenlőségi célcsoportokat - mélyszegénységben élők és romák, gyermekek, nők, idősek, fogyatékkal élők – érintő helyi szabályozása csak a 2010-ben elfogadott Tatabányai Többcélú Kistérségi Társulás Közoktatási Esélyegyenlőségi Helyzetelemzése és terve (2010-2018) van.

A Képviselő-testület által elfogadott 4/2015. (II.25.) a szociális igazgatásról és szociális ellátásokról, a gyermekvédelme helyi szabályairól szóló rendelet célja a törvényi előírásokon túl, hogy településünkön olyan támogatási rendszer működjön, amely az állampolgárok számára a prevenció, a hátrányos helyzetből adódó hatások enyhítésére szolgálnak. A szociális ellátások, szolgáltatások középpontjában a család áll.

A szegénység elmélyülése miatt az ellátó rendszernek egyre több követelménynek kell megfelelnie a különböző élethelyzetekből, a lakhatásból, a betegségből, a fogyatékból eredő szükségletek, eltartottak gyermekek gondozásához kapcsolódó költségek emelkedése miatt, ezért a helyi szabályokat és ezek hatásait folyamatosan vizsgáljuk. A rendeletet az eredményesség és hatékonyság érdekében, a felmerülő igények alapján évente legalább egy alkalommal felülvizsgáljuk.

2. Stratégiai környezet bemutatása

2.1 Kapcsolódás helyi stratégiai és települési önkormányzati dokumentumokkal, koncepciókkal, programokkal

Esélyegyenlőségi terv adatot-támpondot nyújt az önkormányzat gazdasági program átdolgozásához. későbbiekben kiinduló pontot jelent az önkormányzat stratégiai döntéseinek előkészítésehez

2.2 A helyi esélyegyenlőségi program térségi, társulási kapcsolódásainak bemutatása

A mi kis településünk a tatabányai Többcélú Kistérségi Társuláshoz tartozik, rendelkeznek esélyegyenlőségi tervvel, ami az oktatás oldaláról közelíti meg a társulásban lévő településeket.(Héreg, Tarján, Gyermely, Szomor) A Tatabányai Többcélú Kistérségi Társulás esélyegyenlőségi terve a településekre vonatkozó megállapításokat tartalmazza, a tervekészítésben részt vettünk.

2.3 A települési önkormányzat rendelkezésére álló, az esélyegyenlőség szempontjából releváns adatok, kutatások áttekintése, adathiányok kimutatása

Az esélyegyenlőség szempontjából releváns adatok részben a fenti stratégiai dokumentumok alapján, részben az egyes szakterületek Képviselő Testület számára készített beszámolóit, a Komárom –Esztergom Megyei Kormányhivatal Munkaügyi Központ Tatabányai Kirendeltsége által szolgáltatott adatok és tájékoztató, KSH továbbá az önkormányzat által készített kutatások alapján kerültek összegyűjtésre.

Következtetések: problémák beazonosítása, fejlesztési lehetőségek meghatározása.

<i>A település helyzete, esélyegyenlősége vizsgálata során</i>	
<i>beazonosított problémák</i>	<i>fejlesztési lehetőségek</i>
Egészségvédelemmel kapcsolatos programok hiánya	Lakosság tájékoztatása a megelőző szűrések fontosságáról, szűrővizsgálatok szervezése, prevenció programok, egészséges életmód népszerűsítése
Évente családi nap szervezése	Családi nap szervezésével a közösségi élet és kapcsolatok ápolása, szabadidős programok biztosítása a lakosság számára
Rászoruló családok részére jelenleg nem biztosított a baba-mama ruha börze	Rászoruló olcsó ruházathoz juttatása, közösségi kapcsolatok erősítése
<i>Az utak állapota nem megfelelő.</i>	<i>A település úthálózatának javítása</i>
<i>Járdák állapota nem megfelelő, több helyen balesetveszélyes. A járdaburkolatok töredezettek, hiányosak.</i>	<i>Meglévő járdák felújítása, új járdák építése</i>
<i>A csapadékvíz elvezetésére szolgáló hálózat felújítása indokolt, egyes helyeken kiépítés szükséges.</i>	<i>Csapadékvíz elvezetést szolgáló hálózat felújítása, árkok tisztítása, mélyítése</i>
<i>Művelődési Ház energetikailag nem elég korszerű, belső állapota nem megfelelő</i>	<i>Művelődési Ház energetikai korszerűsítése, belső felújítása</i>
<i>Tűzoltó szertár külső-, belső állapota nem megfelelő</i>	<i>Tűzoltó szertár épületének külső-, belső felújítása</i>
<i>A ravatalozó állapota nem megfelelő</i>	<i>Ravatalozó felújítása</i>
<i>Szabadtéri színpad állapota nem megfelelő</i>	<i>Szabadtéri színpad felújítása, tetőfedése létesítése</i>
<i>Hagyományörző programok megrendezéséhez szüksége forrás hiánya</i>	<i>Pályázati forrás felhasználásával meglévő, illetve új rendezvények megszervezése</i>
<i>Testvér-települési kapcsolatok fenntartásához, továbbfejlesztéséhez szükséges forráshiány</i>	<i>Testvér-települési kapcsolatok fenntartása</i>
<i>A közbiztonság érzetének növelése térfigyelő kamerarendszer kiépítésével</i>	<i>Térfigyelő kamerarendszer kiépítése</i>
<i>A lakosság környezettudatosságot érintő ismereteinek bővítése indokolt</i>	<i>A lakosság körében a környezettudatos életmód elterjedése</i>
<i>A település közigazgatási területén illegálisan lerakott szemét felszámolása nem megoldott, mennyisége folyamatosan nő.</i>	<i>A település közigazgatási területén az illegális szemétkerakás megszüntetése, a lakossággal a megfelelő hulladékkezelés, szelektív hulladékgyűjtés, komposztálás ismertetése</i>
<i>A településen nem megoldottak a falugondnoki feladatok</i>	<i>Falugondnok működése a településen</i>
<i>A településen valamint a település és a szomszédos települések között sokan közlekednek kerékpárral, kerékpárút kialakítása indokolt</i>	<i>A településen, valamint a település és a szomszédos települések között kerékpárút-hálózat kialakítása</i>

3. A mélyszegénységben élők és a romák helyzete, esélyegyenlősége

3.1 Jövedelmi és vagyoni helyzet

A roma népességre vonatkozóan kevés hivatalos adat áll rendelkezésünkre. A népszámlálási adatok azért megbízhatatlanok, mivel a legtöbb roma származású ember nem vallja magát romának. A roma lakosság szociális helyzetére vonatkozóan sincsenek pontos adatok, azonban megállapítható, hogy a roma népesség átlagos életszínvonala, lakhatási körülményei, egészségi állapota, iskolázottsága, foglalkoztatottsága a társadalom egészéhez viszonyítva lényegesen rosszabb. Munkaerő-piaci szempontból a rendszerváltás piacgazdasági átalakulás legnagyobb vesztese a roma népesség.

Pozitívként mondható el azonban, hogy javultak az arányok az általános iskola elvégzését tekintve, illetve az ösztöndíjprogramoknak is köszönhetően javult a közép és felsőfokú végzettséget szerzők aránya is. Községünkben helyi ismereteink szerint 100-120 roma nemzetiségű ember él

A munkaerő piaci helyzet szempontjából a munkanélküliség a roma származású embereket nagyobb mértékben sújtja. Annak ellenére, hogy a nők többsége háztartásbeli, egyre több roma nő dolgozik. A férfiak egy része helyben, alkalmi munkából él, szőlészetnél, erdészetnél más része az építőiparban dolgozik alkalmi munkásként. A hátrányos helyzetben lévő háztartások szignifikáns többségében az egy főre eső jövedelem átlagban 22.000,- Ft körüli. Sajnos a családok jövedelmeik felhasználásakor nélkülözik a tervszerűséget. Kiadásaik rendre meghaladják bevételeiket. Általános, hogy a helyi roma lakosság állami transzferektől való függőségi helyzete nagyon jelentős.

A községünkben élő roma lakosság közül 1-2 fő nem rendelkezik nyolc osztályos végzettséggel

3.2 Foglalkoztatottság, munkaerő-piaci integráció

A táblázatokba gyűjtött adatok, valamint a helyi önkormányzat a foglalkoztatás elősegítéséről és a munkanélküliek ellátásáról szóló 1991. évi IV. törvény (továbbiakban: Ft.) és a MötV-ben foglalt feladatai alapján településünkre jellemző foglalkoztatottságot, munkaerő-piaci lehetőségeket kívánjuk elemezni az elmúlt évek változásainak bemutatásával, a különböző korosztályok, illetve nemek szerinti bontásban. Az elemzést összevetjük térségi és országos adatokkal is.

a) foglalkoztatottak, munkanélküliek, tartós munkanélküliek száma, aránya

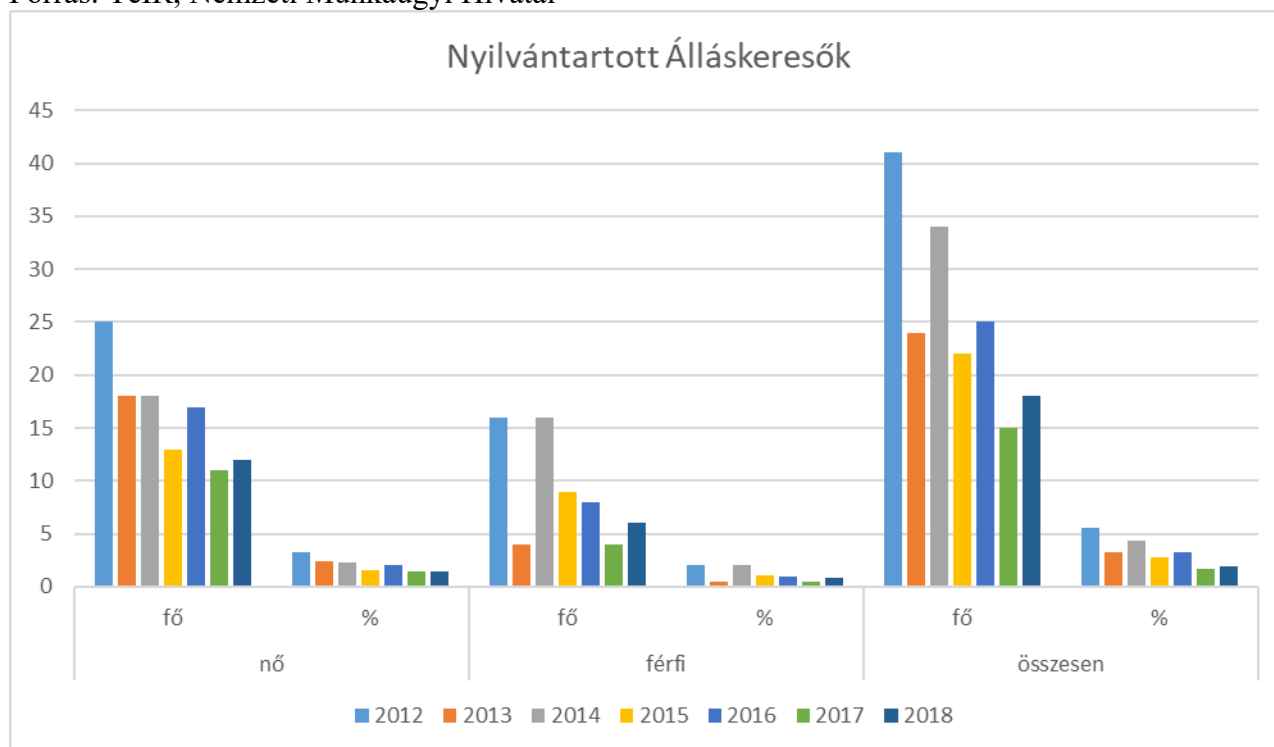
Ezek az adatok arra mutatnak rá, hogy a lakónépességhez képest milyen a munkanélküliek aránya férfiak és a nők között.

A nyilvántartott álláskeresők száma az aktív lakossághoz képest 2009. évben volt a legmagasabb 9,1 %-volt álláskereső. A férfiak aránya 12 % magasabb mint a nőké. A következő két évben ez az arány megfordult és női munkanélküliek száma növekedet Ez azzal magyarázható , hogy a nők többsége gyermekeket szült és a Gyes után már nem tudtak elhelyezkedni. A multi cégek általában 3 szakban foglalkoztatja a dolgozókat és az anyák kis gyermekik mellett ezt nem tudják vállalni. Az állapítható meg, hogy a férfiakat szívesen foglalkoztatják, mert kevesebbet vannak távol a munkahelyükről, ellentétben az egy kisgyerekes anyukákkal

3.2.1. számú táblázat - Nyilvántartott álláskeresők száma és aránya, 15-64 évesek száma

	15-64 év közötti lakónépesség (fő)			nyilvántartott álláskeresők száma					
	nő	férfi	összesen	nő		férfi		összesen	
				fő	%	fő	%	fő	%
2012	358	379	737	25	3,3	16	2,1	41	5,5
2013	362	384	746	18	2,4	4	0,5	24	3,2
2014	368	389	757	18	2,3	16	2,1	34	4,4
2015	373	395	768	13	1,6	9	1,1	22	2,8
2016	377	398	775	17	2,1	8	1	25	3,2
2017	355	376	731	11	1,8	4	0,5	15	2,7
2018	357	385	742	12	1,9	6	0,7	18	2,9

Forrás: TeIR, Nemzeti Munkaügyi Hivatal



3.2.2. számú táblázat - Regisztrált munkanélküliek száma korcsoport szerint

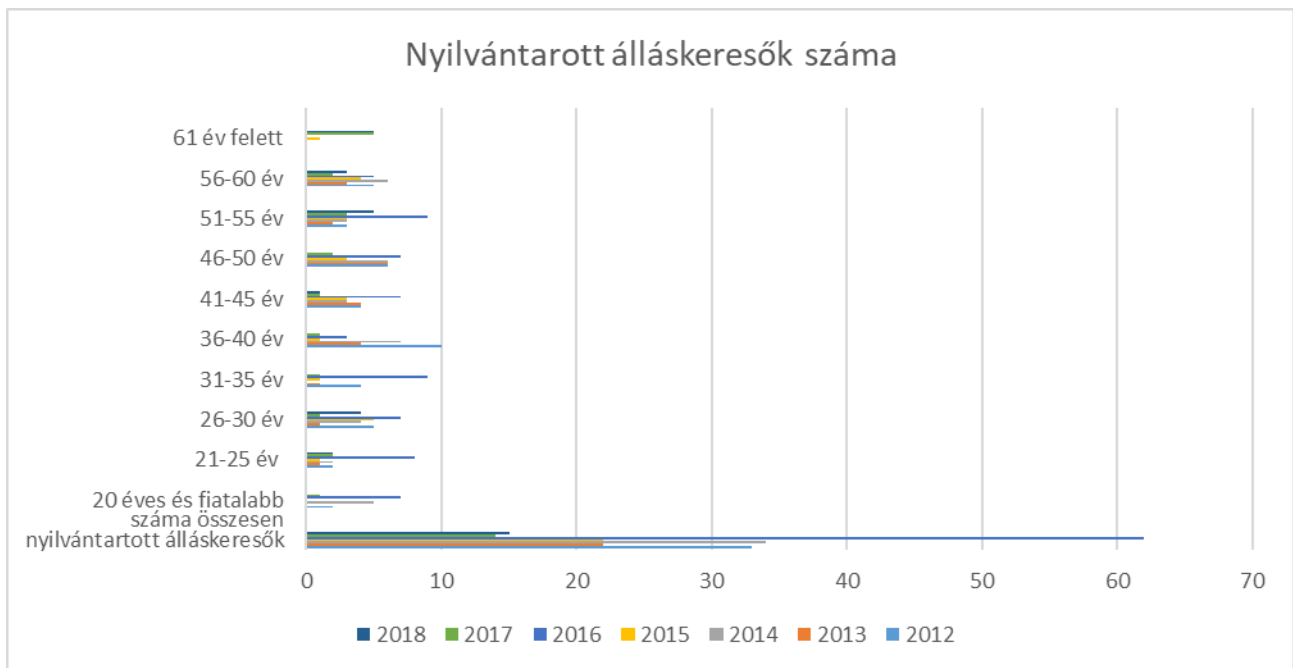
		2012	2013	2014	2015	2016	2017	2018
nyilvántartott álláskeresők száma összesen	fő	33	22	34	22	62	14	15
20 éves és fiatalabb	fő	2	0	5	0	7	1	0
	%							
21-25 év	fő	2	1	2	1	8	2	2
	%							
26-30 év	fő	5	1	4	5	7	1	4
	%							
31-35 év	fő	4	1	0	1	9	1	0
	%							
36-40 év	fő	10	4	7	1	3	1	0
	%							
41-45 év	fő	4	4	3	3	7	1	1
	%							
46-50 év	fő	6	6	6	3	7	2	0
	%							
51-55 év	fő	3	2	3	3	9	3	5
	%							
56-60 év	fő	5	3	6	4	5	2	3
	%							
61 év felett	fő	0	0	0	1	0	5	5
	%							

Forrás: TeIR, Nemzeti Munkaügyi Hivatal

A legnagyobb a munkanélküliség a 21-25 év közöttiek esetében, valamint a 36-40 évesek között. A munkanélküliségi adatokból egyértelműen látszik a 2008-ban kezdődő és azóta is tartó magyarországi gazdasági válság hatása. A válság tetőpontját 2009-ben érte el. 2008-tól jelentősen emelkedett a munkanélküliek száma.

Korcsoportos bontásban elmondható, hogy a munkanélküliség elsősorban a pályakezdő valamint a 36-40 éves korosztályokat érinti. A tényleges foglalkoztatás szűkülését és a munkanélküliség emelkedését a folyamatosan fennálló munkamegszünések és ezzel párhuzamosan a munkába állás korlátozott lehetőségei jelentik. A térségben 2010-ben elsősorban a férfiaknak tudunk munkát találni.

A pályakezdő fiatalok elhelyezkedését elsősorban a munkalehetőségek száma, a nem megfelelő szakmaválasztás, a szakmai tapasztalat hiánya és az iskolai végzettség befolyásolja. Az ifjúsági munkanélküliség strukturális munkanélküliség, vagyis a munkaerő-piaci kereslet és kínálat nem illeszkedik egymáshoz. A munkaerőpiac elvárásai ma már nemcsak a végzettségre és a szakképzettségre, hanem a különböző személyes kompetenciákra, szakmai és gyakorlati tudásra vonatkoznak. Ezeket a kompetenciákat a fiatalok családi és szociokulturális háttere jelentős mértékben meghatározza, amit az oktatási rendszer csak részben képes ellensúlyozni. A kedvezőbb helyzetből indulók könnyebben helyezkednek el, a nehezebb helyzetben lévők a munkaerő-piaci versenyben eleve hátrányokkal indulnak.



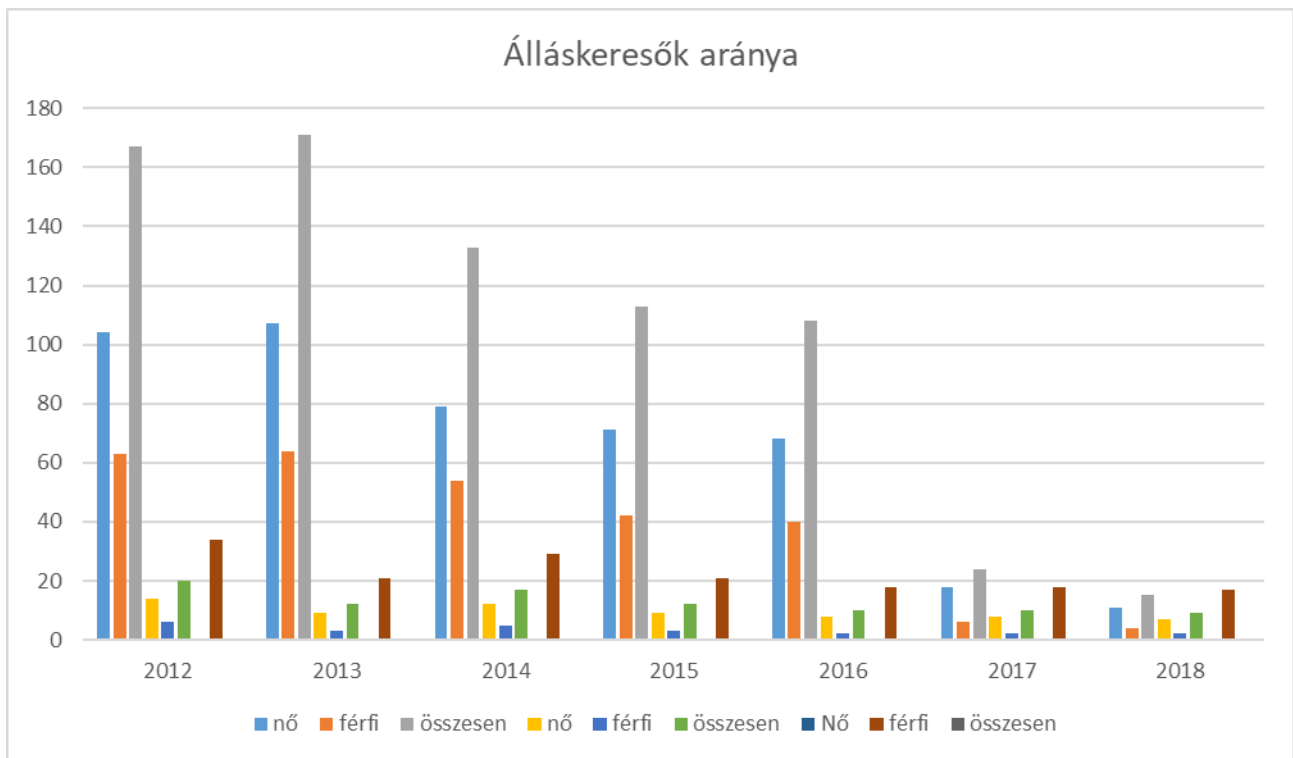
3.2.3. számú tábla - A munkanélküliek és a 180 napnál régebben regisztrált munkanélküliek száma és aránya nemeként

	nyilvántartott/regisztrált munkanélküli összesen			180 napnál régebben regisztrált munkanélküli					
	fő			fő			%		
	nő	férfi	összesen	nő	férfi	összesen	Nő	férfi	összesen
2012	104	63	167	14	6	20	31,7%	34	20,4%
2013	107	64	171	9	3	12	18,8%	21	12,3%
2014	79	54	133	12	5	17	31,5%	29	21,8%
2015	71	42	113	9	3	12	28,6%	21	18,6%
2016	68	40	108	8	2	10	25,0%	18	16,7%
2017	18	6	24	8	2	10	25,0%	18	16,7%
2018	11	4	15	7	2	9	18,3%	17	12,1%

Forrás: TeIR, Nemzeti Munkaügyi Hivatal

A 180 napnál régebben regisztrált munkanélküliek aránya a gazdasági válság idején a 2009 években jelentősen megugrott ez 38%-a a nyilvántartott munkanélkülieknek. 2011 –ben. A 2009 óta Magyarországon is emlegetett pénzügyi gazdasági válság. Ez azonnal érzékeltette negatív hatásait a munkaerőpiacon. Ennek egyértelmű jele a regisztrált álláskeresők számának folyamatos emelkedése. Érdekes tény, hogy amíg a válság előtti években a munkanélküliség inkább a férfiakat sújtotta, addig 2010-től a munkanélküli nők aránya jóval meghaladja a férfiakét

A Munkaügyi központ számos eszközzel igyekszik a foglalkoztatásokat, elhelyezkedéseket támogatni PI: képzések, vállalkozóvá válás támogatása, közmunka programok.

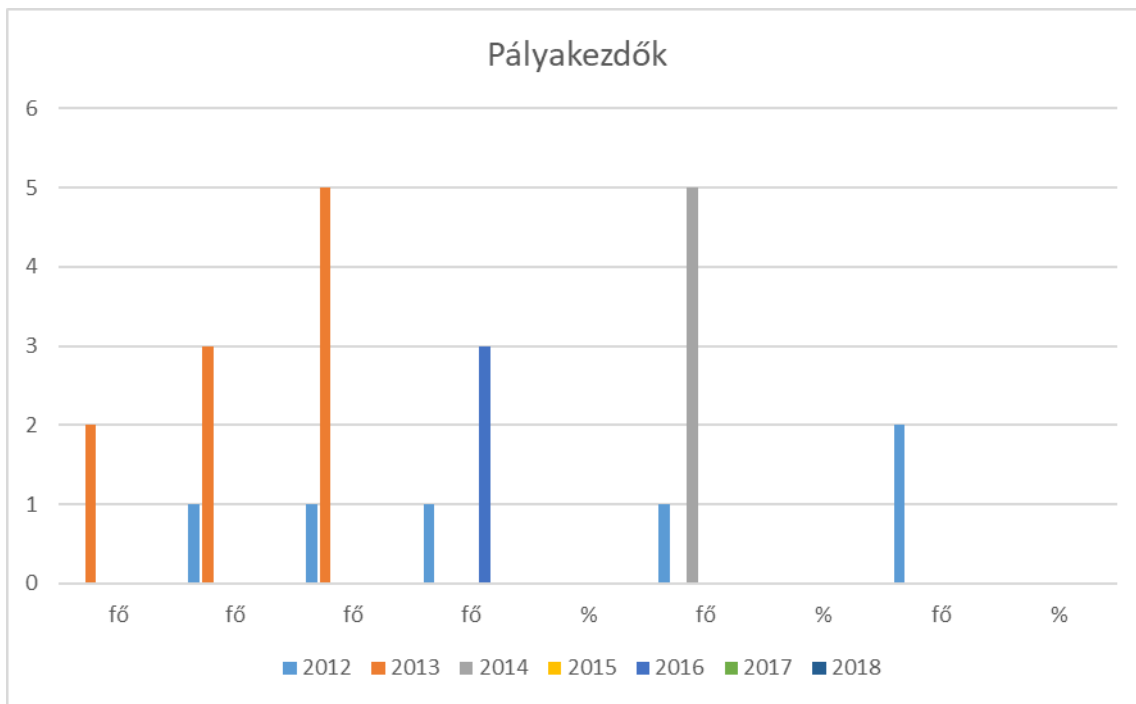


Forrás: TeIR, Nemzeti Munkaügyi Hivatal

3.2.4. számú táblázat - Nyilvántartott pályakezdő álláskeresők száma és a 18-29 éves népesség száma nemenként

Forrás: TeIR, Nemzeti Munkaügyi Hivatal

év	18-29 évesek száma			Nyilvántartott pályakezdő álláskeresők száma					
	nő	férfi	összesen	nő		Férfi		összesen	
	fő	fő	fő	fő	%	fő	%	fő	%
2012	0	1	1	1	0	1	0	2	0
2013	2	3	5	0	0	0	0	0	0
2014	n.a	n.a	n.a	0	0	5	0	0	0
2015	n.a	n.a	n.a	0	0	0	0	0	0
2016	n.a	n.a	n.a	3	0	0	0	0	0
2017	n.a	n.a	n.a	0	0	0	0	0	0
2018	n.a	n.a	n.a	0	0	0	0	0	0

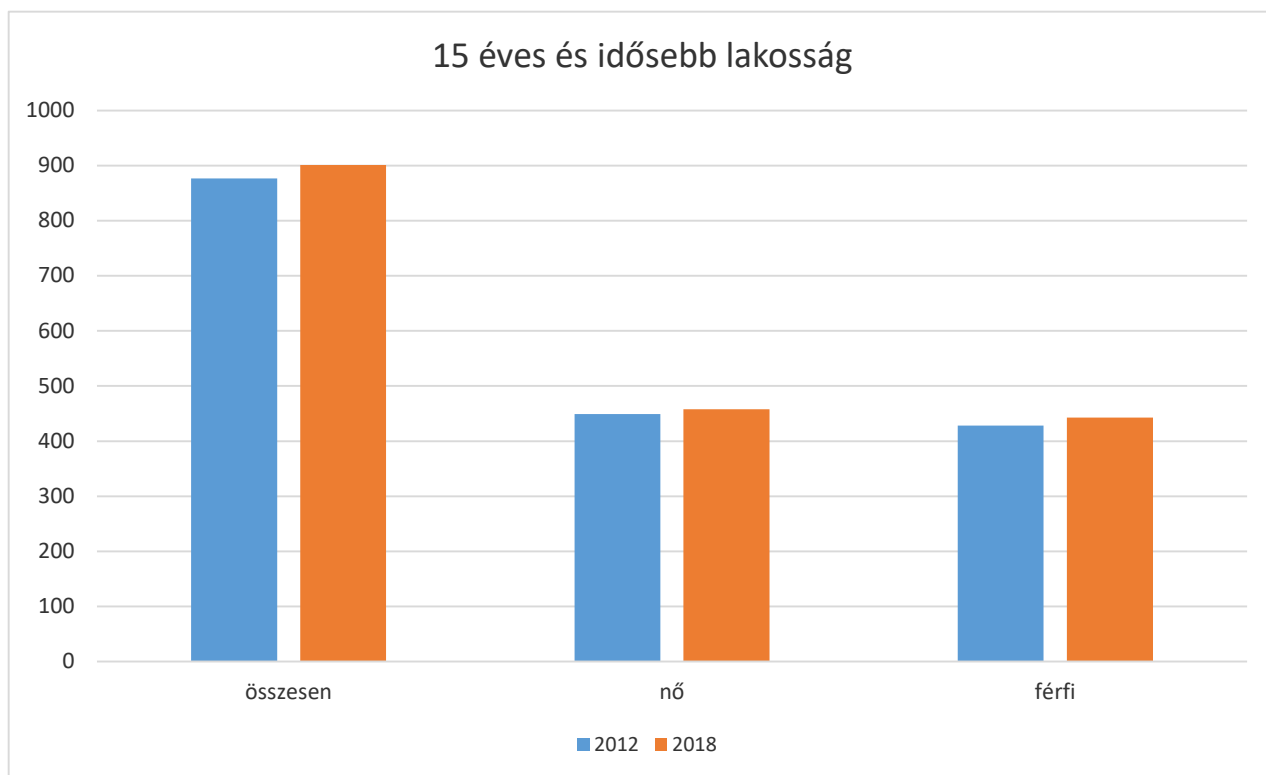


b) alacsony iskolai végzettségűek foglalkoztatottsága

3.2.5. számú táblázat - Alacsonyan iskolázott népesség

Forrás: TeIR, KSH Népszámlálás, Önkormányzati adatgyűjtés

év	15 éves és idősebb lakosság száma összesen			15-X éves legalább általános iskolát végzettek száma			általános iskolai végzettséggel nem rendelkezők 15-x évesek száma					
	összesen	nő	férfi	összesen	nő	férfi	Összesen		nő		férfi	
	fő	fő	fő	fő	fő	fő	fő	%	fő	%	fő	%
2012	877	449	428	-	-	-	-		-		-	
2018	901	458	443	-	-	-	-		-		-	



A foglalkoztatáspolitikai szempontból hátrányos helyzetű társadalmi csoportok (megváltozott munkaképességűek, nők, fogyatékos személyek, romák stb.) egyre tartósabban szorulnak ki a munkaerőpiacról, egyre nagyobb számban kerülnek ki a munkaügyi regisztrációból, ezzel elveszítik a szervezett segítségnyújtás legfontosabb esélyét. Az esélyegyenlőséget megerősítő pozitív intézkedések azért is szükségesek számukra, mert e csoportok a munkaerőpiacon összetett szemléletbeli hátrányokkal küzdenek, az aktív támogatásokban pedig munkanélkülieken belüli arányuknál sokkal kisebb arányban vesznek részt.

A hátrányos helyzetű személyek köre

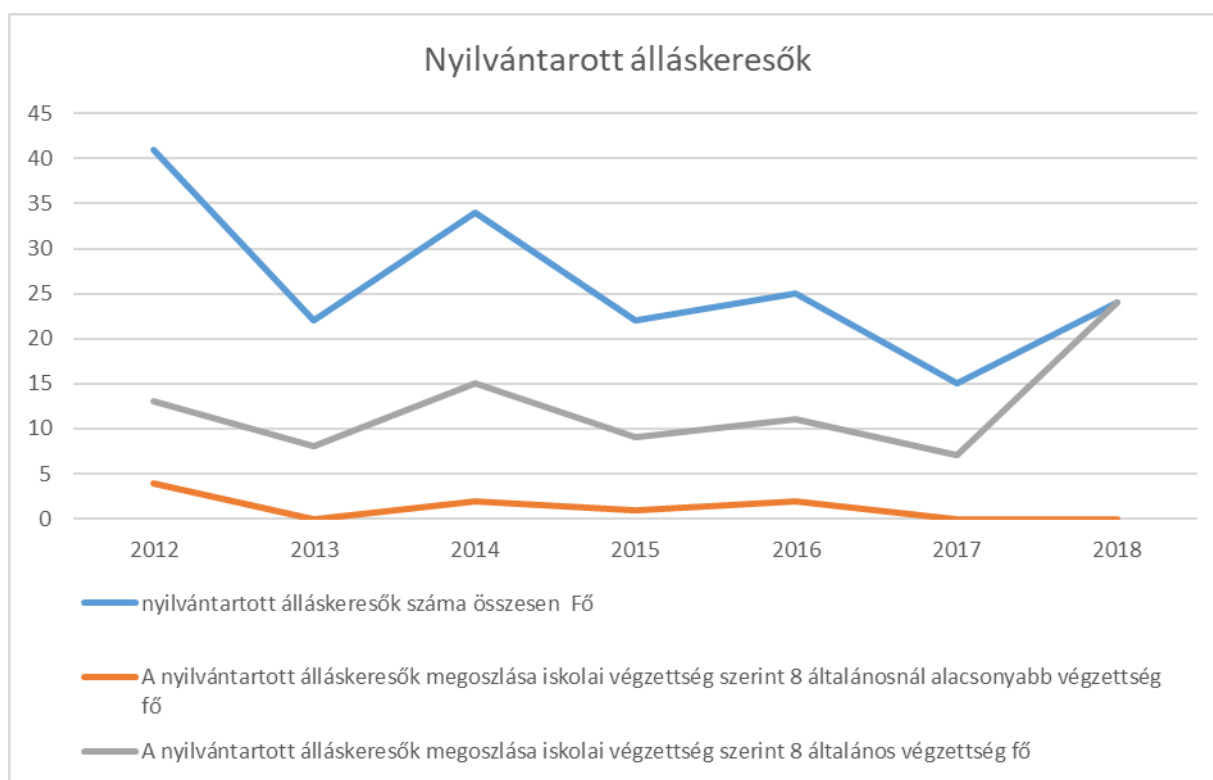
- alapfokú iskolai végzettséggel rendelkeznek, vagy
- az ötvenedik életévét betöltötte, vagy
- pályakezdő álláskereső, vagy
- tartósan álláskeresőként volt nyilvántartva, vagy
- a saját háztartásában legalább egy 18 évesnél fiatalabb gyermeket egyedül nevel, vagy
- a foglalkoztatás megkezdését megelőző 12 hónapon belül gyermekgondozási segélyben, gyermeknevelési támogatásban, illetőleg terhességi-gyermekágyi segélyben, gyermekgondozási díjban vagy ápolási díjban részesült.
- **Alacsony iskolai végzettségűek** kiközvetítése az iskolai felzárkóztató programokba (7-8. osztály elvégzése Tatabányán)
- **Munkanélküliek és tartós munkanélküliek megsegítése**
- tesztírás (felkészítés a cégekhez való felvételihez)

- Álláspont tréning
- FHT-ban részesülők közmunka programba illesztése
- állásbörze programmal (cégvezetők, munkaközvetítők vezetésével)
- továbbképzések keresett szakmák

3.2.6. számú táblázat - Regisztrált munkanélküliek száma iskolai végzettség szerint

Év	nyilvántartott álláskeresők száma összesen	A nyilvántartott álláskeresők megoszlása iskolai végzettség szerint	
		8 általánosnál alacsonyabb végzettség	8 általános végzettség
	Fő	fő	fő
2012	41	4	13
2013	22	0	8
2014	34	2	15
2015	22	1	9
2016	25	2	11
2017	15	0	7
2018	24	0	24

Forrás: TeIR, Nemzeti Munkaügyi Hivatal



A későbbiekben törekedni kell arra, hogy az alacsony iskolai végzettségűek beiskolázásra kerüljenek, mivel erre a településen nincs lehetőség, javasolt a Munkaügyi központtal a kapcsolatot felvenni az esetleges átképzések lehetősége miatt. Szakképzettségi mutatók szerint a munkanélküliek aránya a 8 általánost végzettségűek és szakképzettek között a legnagyobb, bár az országos tendenciához hasonlóan jelentős a friss diplomások munkanélkülisége is. A foglalkoztatáspolitikai szempontból hátrányos helyzetű társadalmi csoportok (megváltozott munkaképességűek, nők, fogyatékos személyek, romák stb.) egyre tartósabban szorulnak ki a munkaerőpiacról, egyre nagyobb számban kerülnek ki a munkaügyi regisztrációból, ezzel elveszítik a szervezett segítségnyújtás legfontosabb esélyét. Az esélyegyenlőséget megerősítő pozitív intézkedések azért is

szükségesek számukra, mert e csoportok a munkaerőpiacon összetett szemléletbeli hátrányokkal küzdenek, az aktív támogatásokban pedig munkanélkülieken belüli arányuknál sokkal kisebb arányban vesznek részt. **Általános iskolai, szakiskolai, szakközépiskolai, gimnáziumi felnőtt oktatásban résztvevőkről nincs információ.**

3.2.7. számú táblázat - Általános iskolai felnőttoktatásban tanulók létszáma és a 8. évfolyamot eredményesen végzettek

Településünkön csak alsótagozat működik az általános iskolában.

a) foglalkoztatottak, munkanélküliek, tartós munkanélküliek száma, aránya

Foglalkoztatás szempontjából hátrányos helyzetűek közé sorolhatók az idősebb, nyugdíj előtt álló korosztályok, a gyermekvállalást követően a munkaerőpiacra visszatérő nők, valamint a megváltozott munkaképességű és fogyatékos emberek.

A munkanélküliek jellemzően a csak 8 általános iskolát végzettek köréből kerülnek ki, a magasabb főiskolai, egyetemi végzettségű regisztrált munkanélküliek száma alacsony

b) alacsony iskolai végzettségűek foglalkoztatottsága

Héregen közfoglalkoztatásban parkfenntartás címén kerti, udvari segédmunkákat, utak, járdák, parkok, intézmények környezetének tisztántartását, nagytakarítási feladatokat látnak el, mellyel elsősorban a településen a tisztább, szebb, virágosabb környezetet kívánjuk biztosítani.

c) közfoglalkoztatás

	Közfoglalkoztatásban résztvevők személyek száma	Közfoglalkoztatásban résztvevők aránya a település aktív korú lakosságához képest	Közfoglalkoztatásban résztvevő romák/cigányok száma	Közfoglalkoztatásban résztvevők romák aránya az aktív korú roma/cigány lakossághoz képest
2013	7	0	0	0
2014	17	0	0	0
2015	8	0	0	0
2016	19	0	0	0
2017	16	0	0	0
2018	9	0	0	0

d) a foglalkoztatáshoz való hozzáférés esélyének mobilitási, információs és egyéb tényezői (pl. közlekedés, potenciális munkalehetőségek, tervezett beruházások, lehetséges vállalkozási területek, helyben/térségben működő foglalkoztatási programok stb.)

Nincs információ

e) fiatalok foglalkoztatását és az oktatásból a munkaerőpiacra való átmenetet megkönnyítő programok a településen; képzéshez, továbbképzéshez való hozzáférésük

	elérhetőség átlagos ideje autóval	autóbusz járatpárok száma munkanapokon	átlagos utazási idő autóbuszal	vonat járatok átlagos száma munkanapokon	átlagos utazási idő vonattal	Kerékpár úton való megközelítettség	átlagos utazási idő kerékpáron
Legközelebbi centrum	20p	45p	40p	-	-	-	-

Megye- székhel y	20p	45p	40p	-	-	-	
Főváros	60	1,48p	1,50p	-	-	-	-

f) munkaerő-piaci integrációt segítő szervezetek és szolgáltatások feltérképezése (pl. felnőttképzéshez és egyéb munkaerő-piaci szolgáltatásokhoz való hozzáférés, helyi foglalkoztatási programok)

	<i>van/nincs</i>	<i>Felsorolás</i>
fiatalok foglalkoztatását megkönnyítő programok a településen	-	- - -
fiatalok foglalkoztatását megkönnyítő programok a vonzasközpontban	<i>van</i>	- <i>Pályaválasztási kiállítás</i> - -
az oktatásból a munkaerőpiacra való átmenetet megkönnyítő programok a településen	<i>nincs</i>	- - -
az oktatásból a munkaerőpiacra való átmenetet megkönnyítő programok a vonzasközpontban	<i>van</i>	- <i>Állás börze</i> - -

g) mélyszegénységben élők és romák települési önkormányzati saját fenntartású intézményekben történő foglalkoztatása

A roma népességre vonatkozóan kevés hivatalos adat áll rendelkezésünkre. A népszámlálási adatok azért megbízhatatlanok, mivel a legtöbb roma származású ember nem vallja magát romának. A roma lakosság szociális helyzetére vonatkozóan sincsenek pontos adatok, azonban megállapítható, hogy a roma népesség átlagos életszínvonala, lakhatási körülményei, egészségi állapota, iskolázottsága, foglalkoztatottsága a társadalom egészéhez viszonyítva lényegesen rosszabb. Munkaerő-piaci szempontból a rendszerváltás piacgazdasági átalakulás legnagyobb vesztese a roma népesség.

Pozitívumként mondható el azonban, hogy javultak az arányok az általános iskola elvégzését tekintve, illetve az ösztöndíjprogramoknak is köszönhetően javult a közép és felsőfokú végzettséget szerzők aránya is. Községünkben helyi ismereteink szerint 100-120 roma nemzetiségű ember él

A munkaerő piaci helyzet szempontjából a munkanélküliség a roma származású embereket nagyobb mértékben sújtja. Annak ellenére, hogy a nők többsége háztartásbeli, egyre több roma nő dolgozik. A férfiak egy része helyben, alakalmi munkából él, szőlészetnél, erdészetnél más része az

építőiparban dolgozik alkalmi munkásként. A háztartások szignifikáns többségében az egy főre eső jövedelem átlagban 25.000- Ft körüli. Sajnos a családok jövedelmeik felhasználásakor nélkülözik a tervszerűséget. Kiadásaik rendre meghaladják bevételeiket. Általános, hogy a helyi roma lakosság állami transferektől való függőségi helyzete nagyon jelentős.

A községünkben élő roma lakosság közül 1-2 fő nem rendelkezik nyolc osztályos végzettséggel

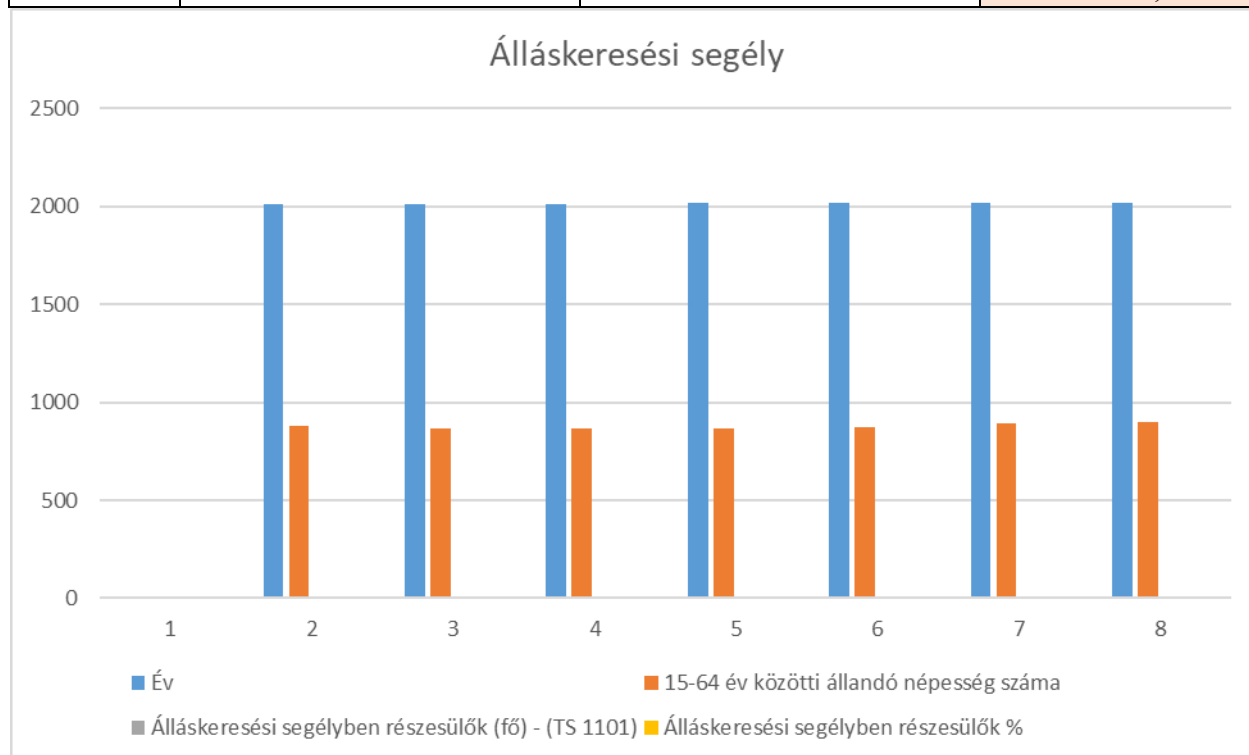
h) hátrányos megkülönböztetés a foglalkoztatás területén – nincs ilyen

3.3 Pénzbeli és természetbeni szociális ellátások, aktív korúak ellátása, munkanélküliséghez kapcsolódó támogatások

3.3.1. számú táblázat - Álláskeresési segélyben részesülők száma

Forrás: TeIR, Nemzeti Munkaügyi Hivatal

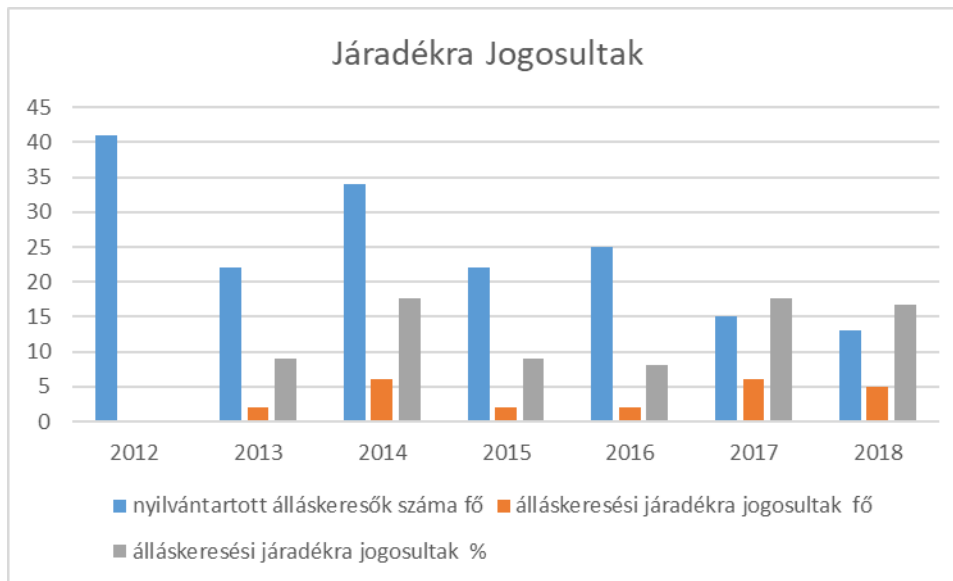
Év	15-64 év közötti állandó népesség száma (TS 0803 és TS 0804 összesen)	Álláskeresési segélyben részesülők (fő) - (TS 1101)	Álláskeresési segélyben részesülők %
2012	877	0	0
2013	869	2	0,23
2014	868	3	0,34
2015	865	2	0,23
2016	875	2	0,22
2017	895	6	0,44
2018	901	5	0,34



3.3.2. számú táblázat - Járadékra jogosult regisztrált munkanélküliek száma

	nyilvántartott álláskeresők száma		álláskeresési járadékra jogosultak	
	fő		fő	%
2012	41		0	0
2013	22		2	9
2014	34		6	17,6
2015	22		2	9
2016	25		2	8
2017	15		6	17,6
2018	13		5	16,7

Forrás: TeIR, Nemzeti Munkaügyi Hivatal



3.3.3. számú táblázat- Rendszeres szociális segélyben és foglalkoztatást helyettesítő támogatásban részesítettek száma

	rendszeres szociális segélyben részesülők		Foglalkoztatást helyettesítő támogatás (álláskeresési támogatás)		Azoknak a száma, akik 30 nap munkaviszonyt nem tudtak igazolni és az FHT jogosultságtól elesett	Azoknak a száma, akiktől helyi önkormányzati rendelet alapján megvonták a támogatást
	fő	15-64 évesek %-ában	fő	munkanélküliek %-ában		
2012	1	0	23		0	
2013	4	0	12		0	
2014	3	0	15		0	
2015	1	0	10		0	
2016	1	0	7		0	
2017	3	0	4		0	
2018	2	0	5		0	

Forrás: TeIR, Nemzeti Munkaügyi Hivatal, Helyi adatgyűjtés



A szociális rászorulóknak száma évről évre növekszik. E növekedéssel párhuzamosan emelkedik az önkormányzat által támogatásban részesített személyek száma is. Bár a rendszeres szociális segélyezettek száma csökkent ez azzal magyarázható, hogy betöltötték a nyugdíjkorhatárt és nyugdíjba kerültek ezek a személyek. Olyan személy nem volt a településen aki a 30. nap munkaviszonyt nem tudott igazolni. Az önkormányzat folyamatos közfoglalkoztatásra pályázik. Nyári időszakban fűnyírás, parkok, közterület rendben tartására árok tisztítására szervez közfoglalkoztatást.

Helyi rendelet alapján megvont támogatás nem volt egy évben sem.

3.4 Lakhatás, lakáshoz jutás, lakhatási szegregáció

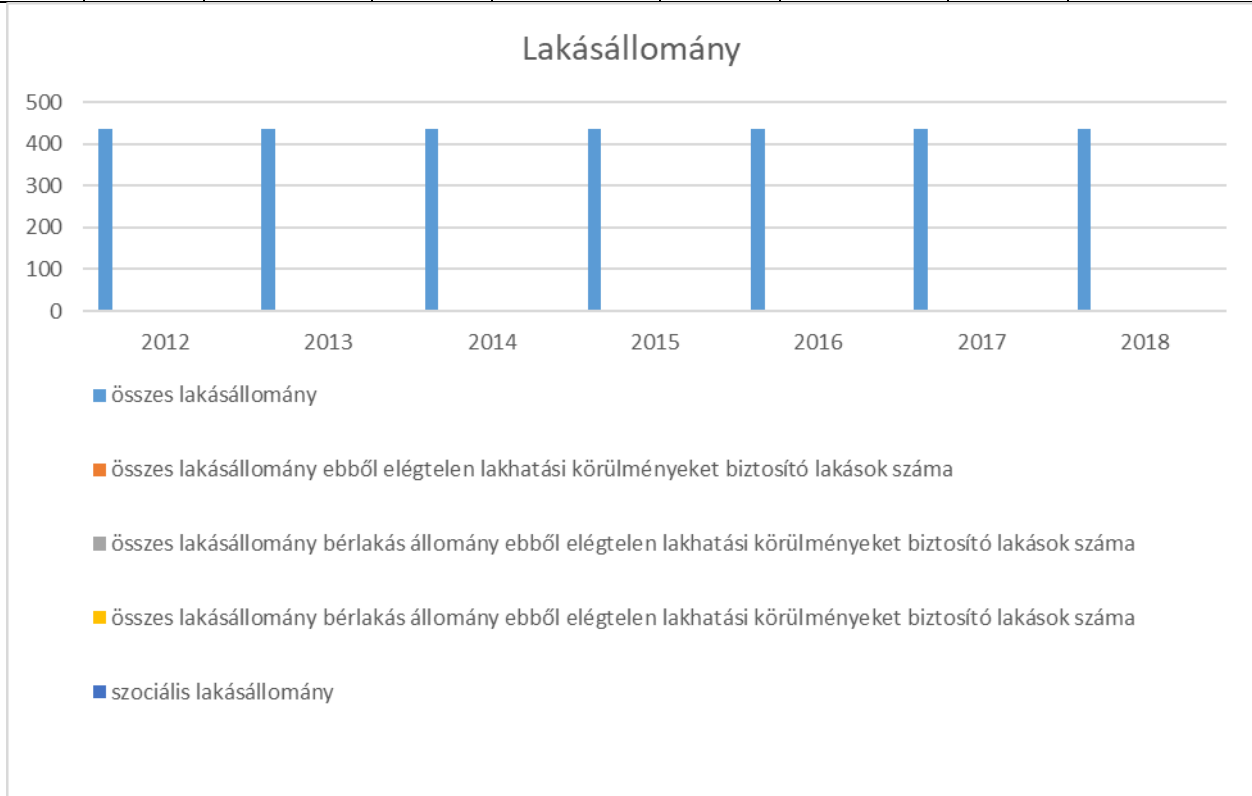
E fejezetben a lakhatáshoz kapcsolódó területet elemezzük, kiemelve a bérlakás-állományt, a szociális lakhatást, az egyéb lakáscélra nem használt lakáscélú ingatlanokat, feltárva a településen fellelhető elégtelen lakhatási körülményeket, veszélyeztetett lakhatási helyzeteket és hajléktalanságot, illetve a lakhatást segítő támogatásokat. E mellett részletezzük a lakhatásra vonatkozó egyéb jellemzőket, elsősorban a szolgáltatásokhoz való hozzáférést.

3.4.1. számú táblázat - Lakás állomány

Forrás: TeIR, KSH Tstar, önkormányzati adatok

db	összes lakásállomány		bérlakás állomány		szociális lakásállomány		egyéb lakáscélra használt nem lakáscélú ingatlanok	
		ebből elégtelen lakhatási körülményeket biztosító lakások		ebből elégtelen lakhatási körülményeket biztosító lakások		ebből elégtelen lakhatási körülményeket biztosító lakások		ebből elégtelen lakhatási körülményeket biztosító lakások száma

		száma		száma		száma		
2012	436	0	1	0		0		0
2013	436	0	1	0		0		0
2014	436	0	1	0		0		0
2015	436	0	1	0		0		0
2016	435	0	1	0		0		0
2017	435	0	1	0		0		0
2018	435	0	1	0		0		0



a) bérlakás-állomány

Nincs ilyen.

b) szociális lakhatás

Hajlék és fedél nélkül nem él a községben senki. Önkormányzati bérlakás egy van. A települések infrastruktúrája jónak mondható.

Veszélyeztetett lakhatási helyzettel nem találkoztunk a község területén. Telepek, szegregátumok nincsenek a településen.

c) egyéb lakáscélra használt nem lakáscélú ingatlanok

A község külterületén ami a településtől 1 km-re van, Bikréti szőlőhegyen átlagosan 30-35 család él.

Ez évek óta átlagosan 45-46 fő, közülük 2 óvodás, 4 iskolás gyermek ebből 4 fő hátrányos helyzetű.

Ezek a lakóépületek mind ivóvízzel és árammal felszereltek. Ez a pár család megfelelő kulturált környezetben él. Két család kivételével mindenki gépjárművel rendelkezik, közlekedésük megoldott, a másik család gyalogol, vagy a kerékpárt választja közlekedési eszközként

e) lakhatást segítő támogatások

3.4.3. számú táblázat - Lakásfenntartási és adósságcsökkentési támogatásban részesülők

	lakásfenntartási támogatásban részesítettek száma	adósságcsökkentési támogatásban részesülők száma
2012	35	0

2013	3	0
2014	53	0
2015	19	0
2016	0	0
2017	0	0
2018	0	0

Forrás: TeIR, KSH Tstar

A lakásfenntartási támogatás a szociálisan rászoruló háztartások részére a háztartás tagjai által lakott lakás, vagy nem lakás céljára szolgáló helyiség fenntartásával kapcsolatos rendszeres kiadásaik viseléséhez nyújtott hozzájárulás. A jegyző a villanyáram-, a víz- és a gázfogyasztás, a távhő-szolgáltatás, a csatornahasználat és a szemétszállítás díjához, a lakbérhez vagy az albérleti díjhoz, a lakáscélú pénzügyi kölcsön törlesztő részletéhez, a közös költséghez, illetve a tüzelőanyag költségeihez lakásfenntartási támogatást nyújt. Ez a támogatás ma is van de a lakosság nem él ezzel a lehetőséggel, hanem inkább tűzifa támogatást kér.



f) eladósodottság

Nincs adat.

g) lakhatás egyéb jellemzői: külterületeken és nem lakóövezetben elhelyezkedő lakások, minőségi közszolgáltatásokhoz, közműszolgáltatásokhoz, közösségi közlekedéshez való hozzáférés bemutatása

A község külterületén, Hosszúhegyen 1 család, Újhegyen 3 család él, Bikréti szőlőhegyen átlagosan 30-35 család él.

Ez évek óta átlagosan 45-46 fő, közülük 2 óvodás, 4 iskolás gyermek, ebből 4 fő hátrányos helyzetű.

Ezek a lakóépületek mind Hosszúhegy és Újhegy egy része is ivóvízzel és árammal felszereltek. Ez a pár család megfelelő kulturált környezetben él. Két család kivételével mindenki gépjárművel rendelkezik, közlekedésük megoldott, a másik család gyalogol, vagy a kerékpárt választja közlekedési eszközként

3.5 Telepek, szegregátumok helyzete

Nincsenek telepek és szegregátumok.

3.6 Egészségügyi és szociális szolgáltatásokhoz való hozzáférés

a) az egészségügyi alapszolgáltatásokhoz, szakellátáshoz való hozzáférés

3.6.1. számú táblázat – Orvosi ellátás

	Felnőttek és gyermekek részére szervezett háziorvosi szolgálatok száma	Csak felnőttek részére szervezett háziorvosi szolgáltatások száma	házi gyermekorvosok által ellátott szolgálatok száma
2012		1	1
2013		1	1
2014		1	1
2015		1	1
2016		1	1
2017		1	1
2018		1	1

Forrás: TeIR, KSH Tstar

Önkormányzat működteti az alapellátást.

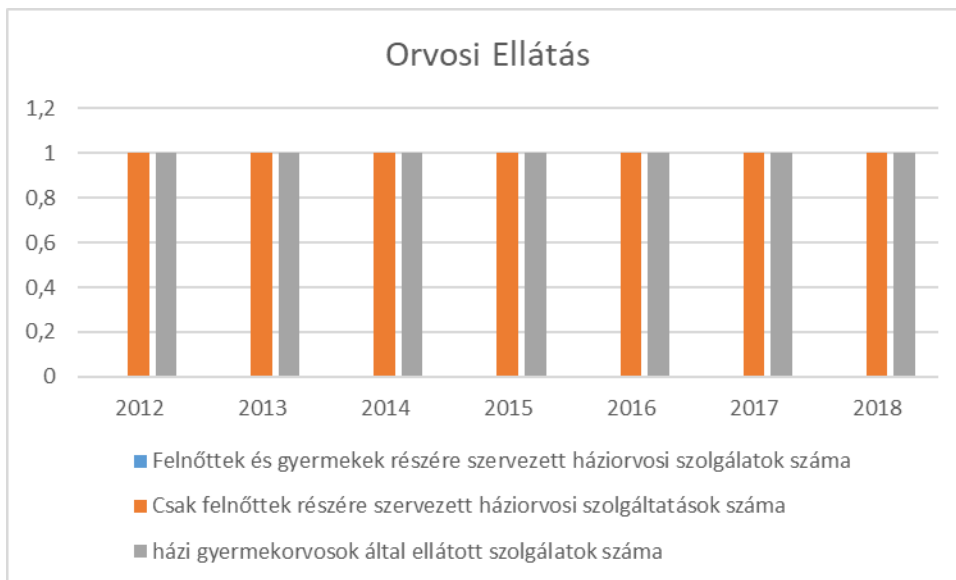
A háziorvosi szolgálat jelenleg Nagysáp községgel működik közös praxisban. Szerda kivételével minden nap van háziorvosi rendelés a településen. Tarján községben heti egy alkalommal rendel az házi orvos. **Rendelési napok Héreg településen kedd és csütörtök.** A falu orvosi rendelőjében évek óta eredményesen működik a házipatika amit a doktor az asszisztenssel közösen működtet, ez nagy könnyebbséget jelent a betegek számára mivel a gyógyszereket azonnal megkaphatja és a hiányzó gyógyszereket is pár napon belül beszerzik. A betegek érdekében az orvosi asszisztens kéthetente szerdán vérvételi lehetőséget biztosít a lakosság számára, ez előnyt jelent mert nem kell beutazni Tatabányára, sem a vérvétel, sem a labor eredmény miatt.

A központi orvosi ügyeletet Tatabánya Győri úton Délután 16 óra után másnap reggel 8 óráig lehet igénybe venni.

Fogászati szakellátás Tarján településen áll rendelkezésre, fogászati ügyeletet a tatabányai Szent Borbála Kórház látja el, hétvégén illetve munkaszüneti napokon.

Egy fél állású védőnőnk van, aki heti 2 alkalommal, kedd és csütörtöki napokon (szükség esetén igény szerint) látja el védőnői teendőit. Az ellátás vállalkozói formában működik.

A település lakosai a szakorvosi és kórházi ellátást a tatabányai Szent Borbála Kórházban vehetik igénybe.



3.6.2. számú táblázat - Közgyógyellátási igazolvánnyal rendelkezők száma

Forrás: TeIR, KSH Tstar

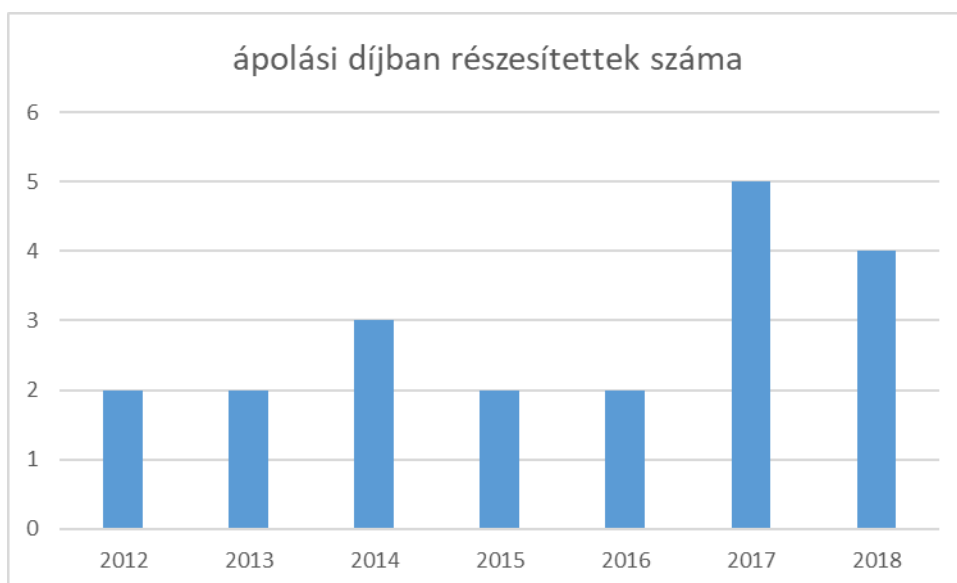
	közgyógyellátási igazolvánnyal rendelkezők száma
2012	42
2013	18
2014	28
2015	29
2016	28
2017	25
2018	24



3.6.3. számú táblázat - Ápolási díjban részesítettek száma

	ápolási díjban részesítettek száma
2012	2
2013	2
2014	3
2015	2
2016	2
2017	5
2018	4

Forrás: TeIR, KSH Tstar



A közgyógyellátás a szociálisan rászoruló személy részére –egészségi állapota megőrzéséhez és helyreállításához szolgáló hozzájárulás.

b) prevenció és szűrőprogramokhoz (pl. népegészségügyi, koragyermekkor kötelező szűrésekhez) való hozzáférés

Megelőző szűrővizsgálatokhoz Tatabányán (Szent Borbála Kórház), Esztergom (Vaszary Kolos kórház) van lehetőség.

A háziorvosi szolgálat által szervezett szűrővizsgálatok az alábbiak: helyben végzett vérvétel, EKG vizsgálat, foglalkozás-egészségügyi vizsgálat.

c) fejlesztő és rehabilitációs ellátáshoz való hozzáférés

~~A településen van lehetőség ingyenes Gyógytornára az iskola tornatermében, orvosi javaslattal lehet igénybe venni.~~ **Fejlesztő és rehabilitációs ellátás igénybe vételére Tatabányán van lehetőség.**

d) közétkeztetésben az egészséges táplálkozás szempontjainak megjelenése

Az OÉTI rendelete szerint 2010. óta a rendszeres étkezést biztosító, szervezett ételmezési ellátás keretében szolgáltatott élelmiszerekre vonatkozó táplálkozás –egészségügyi előírásoknak, korcsoportnak megfelelően történik a közétkeztetés. Működik a 2009-2010. tanév óta az „Iskola gyümölcs program”.

e) sportprogramokhoz való hozzáférés

Héregen a sportolási lehetőségek kínálata viszonylag szerény. Egy sportpálya található, itt működik a foci szakosztály, hetente két alkalommal tartanak edzést, ezen 14 év feletti korosztály vesz részt. Az általános iskola sportpályáját veszik igénybe a 14 év alatti gyermekek. Lehetőség van itt is futballra, kézilabdázásra, kosárlabdázásra.

A civil szervezetek közül a hagyományőrző egyesület szervez sportolási lehetőségeket, kirándulásokat, versenyeket.

Továbbá a helyi iskola és óvoda is szervez programokat (közös kirándulás, sportolási lehetőség, szakkörök, játszóházak)

2019-ben a Magyar Falu Program keretében „A” típusú sportpark létesült a településen, melyet a felnőtt lakosság szabadidős sporttevékenység céljából tud igénybe venni.

f) személyes gondoskodást nyújtó szociális szolgáltatásokhoz való hozzáférés

A szociális ellátásokat többcélú társulás keretében, látjuk el kötelezően. Nincs ellátás a házi gyermekfelügyelet területén. A családi napközi és családok átmeneti otthona feladatellátást 2008. márciusa óta a kistérségi fenntartásban lévő **Tatabányai Járási** Egyesített Szociális Intézmény látja el. ~~A családsegítő és gyermekjóléti szolgálat ellátását~~ **A családsegítést és gyermekjóléti szolgáltatást** szintén a kistérségi fenntartásban működő **Tatabányai Járási** Egyesített Szociális Intézmények ~~Családsegítő és Gyermekjóléti Szolgálata~~ **Család és Gyermekjóléti Központ** biztosítja. Hetente egy-két alkalommal tartanak ügyfélfogadást a településeken, szükség szerint **A családsegítő hetente péntekenként 8.00 – 11.00 óra között tart ügyfélfogadást a gyermekorvosi rendelőben, ezen kívül szükség szerint, hetente több alkalommal is ellátogat a településre** intézi a gondozási feladatokat is. **A hatósági intézkedéssel érintett gyermekek esetében a központ esetmenedzsere koordinálja a segítő munkát.** Tevékenységeikről a községek jegyzőit folyamatosan tájékoztatják. Általában elmondható, hogy a helybeli nevelési - oktatási intézményekkel a szolgáltatnak napi munkakapcsolata alakult ki. A szülők leggyakrabban igazolatlan mulasztás, és anyagi segítséghez jutás támogatásáért fordulnak a szolgálatokhoz. Rendszeresen ruha börzétet, játszóházakat szerveznek (főként ünnepek közelében) eseteként élelmiszer csomagokkal látják el a rászorulókat.

A házi szociális gondozás is ezen a társuláson keresztül működik 4-5 személy tart igényt kisebb bevásárlásokra, ápolásra, fürdetésre, mosásra. A szociális étkeztetés is a társuláson belül biztosított. 27 rászoruló személy veszi igénybe az étkezést, mely házhoz szállítással biztosított.

g) hátrányos megkülönböztetés, az egyenlő bánásmód követelményének megsértése a szolgáltatások nyújtásakor

A hátrányosabb lakókörnyezetben élő gyerekek integrációját a helyi iskola és óvoda által szervezett programokkal (közös kirándulás, sportolási lehetőség, szakkörök, játszóházak) segíthetik elő.

h) pozitív diszkrimináció (hátránykompenzáló juttatások, szolgáltatások) a szociális és az egészségügyi ellátórendszer keretein belül

Nincs releváns adatunk.

3.7 Közösségi viszonyok, helyi közélet bemutatása

a) közösségi élet szinterei, fórumai

Héregen egy Kultúrház található, amely nagytermével, klubhelyiségeivel helyet ad a település kulturális eseményeinek.

A könyvtár az iskolában működik, 2007 -ben csatlakozott a kistérségi mozgókönyvtári ellátáshoz. A könyvtár 8 számítógéppel és korlátlan internet használattal lehetőséget biztosít a falu

lakosságának, hogy a nyitva tartás ideje alatt az internetet használhatják.. A Tájház a falu központjában található, ami a régi falusi életről ad képet az érdeklődőknek.

b) közösségi együttélés jellemzői (pl. etnikai konfliktusok és kezelésük)

Civil szervezetek (Héregi Roma és Civil Egyesület, Búzavirág Nyugdíjas Klub, Hagyományörző Egyesület, Baráti Lovas Kör, Sport klub, Fiatal Házások Klubja, Gerecse Mazsorett Csoport, Ifjúsági Fúvószenekar, Héregi Önkéntes Tűzoltó Egyesület, Vöröskereszt) és más közösségek színes kínálatot biztosítanak a település lakóinak.

c) helyi közösségi szolidaritás megnyilvánulásai (adományozás, önkéntes munka stb.)

3.8 A roma nemzetiségi önkormányzat célcsoportokkal kapcsolatos esélyegyenlőségi tevékenysége, partnersége a települési önkormányzattal

A településen nem működik roma önkormányzat

3.9 Következtetések: problémák beazonosítása, fejlesztési lehetőségek meghatározása.

A mélyszegénységben élők és a romák helyzete, esélyegyenlősége vizsgálata során településünkön	
beazonosított problémák	fejlesztési lehetőségek
az aktív korú munkanélküliek közcélú foglalkoztatásának nagyobb hatásfokú kihasználása	közmunka program hatékonyságának növelése
Rossz külterületi utak, a kommunális hulladék begyűjtése nem megoldott	Külterületen élők életkörülményeinek javulása, külterületi utak felújítása, aszfaltozása, kommunális hulladék rendszeres begyűjtése szolgáltató által

4. A gyermekek helyzete, esélyegyenlősége, gyermekszegénység

4.1. A gyermekek helyzetének általános jellemzői (pl. gyermekek száma, aránya, életkori megoszlása, demográfiai trendek stb.)

A Községben 2018-ban a 0-17 évesek száma 197 fő ez a lakosság 18 %-a. A 0-2 évesek száma 33 fő ami az utóbbi évekhez képest növekedik.

a) veszélyeztetett és védelembe vett, hátrányos helyzetű, illetve halmozottan hátrányos helyzetű gyermekek, valamint fogyatékkal élő gyermekek száma és aránya, egészségügyi, szociális, lakhatási helyzete

4.1.1. számú táblázat - Védelembe vett és veszélyeztetett kiskorú gyermekek száma

18 év alattiak száma a népességben	Védelembe vett 18 év alattiak száma	Megszüntetett esetek száma a 18 év alatti védelembe vettek közül	Veszélyeztetett kiskorú gyermekek száma

2012	200	2	1	0
2013	194	2	-	0
2014	192	-	-	0
2015	194	-	-	0
2016	193	-	-	0
2017	189	-	-	0
2018	190	-	-	0

Forrás: TeIR, KSH Tstar



A veszélyeztetett és a védelembe vett kiskorúak számát a település jegyzője tartja nyilván. ~~A jegyző~~ **A Család és Gyermekjóléti Központ javaslata alapján a gyámhivatal** védelembe veszi a gyermeket, ha a szülő vagy törvényes képviselő az alapellátások önkéntes igénybevételével a gyermek veszélyeztetettségét megszüntetni nem tudja, de segítséggel a gyermek fejlődése, nevelése a családban biztosítható. ~~A települési önkormányzat jegyzője a gyermekjóléti szolgálat~~ **A gyámhivatal – a Család és Gyermekjóléti Központ** javaslatának figyelembevételével - védelembe veheti továbbá a szabálysértési hatóság értesítése alapján a szabálysértést elkövetett fiatakorút, vagy a nyomozó hatóság nyomozást megtagadó határozata alapján a tizennegyedik életévét be nem töltött gyermeket, vagy a rendőrség, az ügyészség, illetve a bíróság jelzése alapján a bűncselekmény elkövetésével gyanúsított, vádolt fiatakorút. A veszélyeztetett gyermek definíciója alatt olyan - magatartás, mulasztás vagy körülmény következtében kialakult – állapotot ért a rendelet, amely a gyermek testi, értelmi, érzelmi vagy erkölcsi fejlődését gátolja vagy akadályozza. A gyermekvédelemben érintett szakemberek gyakran eltérően értelmezik a veszélyeztetettség fogalmát és a mértékét is, ezért a helyzetelemzés szöveges részében javasolt mindezt részletesebben elemezni.

b) rendszeres gyermekvédelmi kedvezményben részesítettek száma

Rendszeres gyermekvédelmi kedvezmény támogatás állapítható meg annak a gyermeket nevelő családnak, ahol az egy főre eső jövedelem nem haladja meg a nyugdíjminimum legkisebb összegének 130%-át (37.050-Ft), ha egyedül álló a szülő, a gyermek tartós beteg, nagykorú a gyermek, egyéb esetben a nyugdíjminimum 140%-át (39.900-Ft).

4.1.2. számú táblázat - Rendszeres gyermekvédelmi kedvezményben részesítettek száma

Rendszeres gyermekvédelmi kedvezményben részesítettek	Ebből tartósan beteg fogyatékos	Kiegészítő gyermekvédelmi támogatásban részesítettek száma	Ebből tartósan beteg fogyatékos gyermekek	Rendkívüli gyermekvédelmi támogatásban részesítettek száma

	száma	gyermek száma		száma
2012	59	16	0	
2013	55	13	0	
2014	43	11	0	
2015	41	10	0	
2016	34	8	0	
2017	19	0	0	
2018	15	0	0	

Forrás: TeIR, KSH Tstar, Önkormányzati adatok



c) gyermek jogán járó helyi juttatásokban részesülők száma, aránya

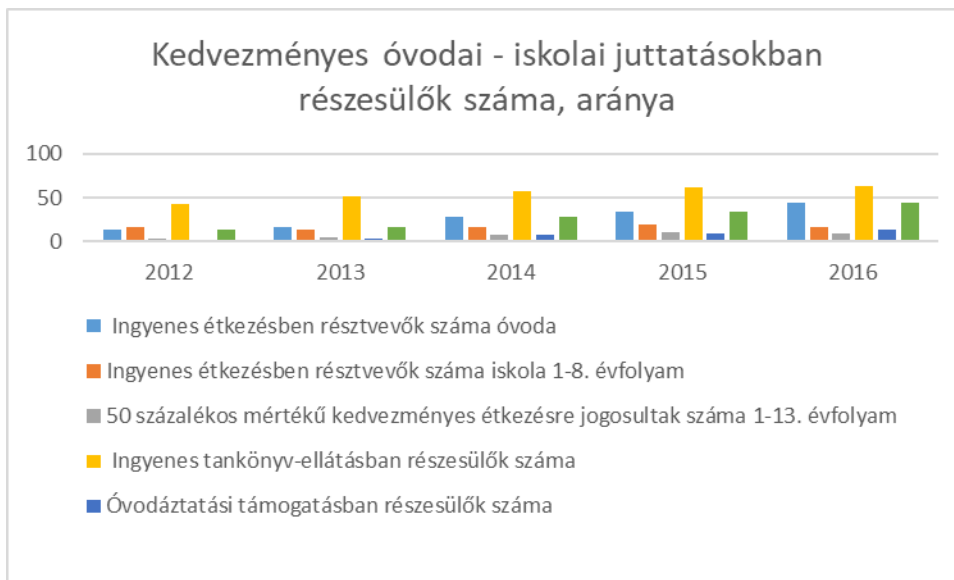
Az ingyenes vagy kedvezményes támogatások köre kiszélesedett az elmúlt években. A támogatások zöme a rendszeres gyermekvédelmi támogatások jogosultságához kötődik. Így a legjobban rászoruló gyermekek augusztus hónapban és november hónapban gyermekenként 6000-Ft, a halmozottan hátrányos gyermekek 6500 Ft értékű Erzsébet Utalványban **támogatásban** részesülnek. Gyermekétkeztetés esetén a bölcsődés, óvodás, az 1-8. évfolyamon nappali rendszerű iskolai oktatásban résztvevő gyermek 100% térítési díj kedvezményben, egyéb esetben a gyermek 50% térítési díj kedvezményben részesülnek.

d) kedvezményes iskolai étkeztetésben részesülők száma, aránya

4.1.3. számú táblázat – Kedvezményes óvodai - iskolai juttatásokban részesülők száma, aránya

	Ingyenes étkezésben résztvevők száma óvoda	Ingyenes étkezésben résztvevők száma iskola 1-8. évfolyam	50 százalékos mértékű kedvezményes étkezésre jogosultak száma 1-13. évfolyam	Ingyenes tankönyvellátásban részesülők száma	Óvodáztatási támogatásban részesülők száma	Nyári étkeztetésben részesülők száma
2012	13	17	4	43	2	13
2013	17	13	5	52	3	17
2014	28	17	8	57	8	28
2015	34	20	11	62	9	34
2016	45	17	9	64	13	45
2017						
2018						

Forrás: TeIR, KSH Tstar, Önkormányzati adatok



A településen az óvodába és iskolába járó gyerekek mindegyik ingyenesen étkezik. Héregén a gyermekétkeztetést havonta átlagosan 42 gyermek vette igénybe, közülük a törvény erejénél fogva 27 gyermek 100%-os, 4 gyermek 50%-os kedvezményben részesül. Az 50%-os kedvezményben részesülő 4 gyermeknek és a fent maradó 11 fő gyermeknek az önkormányzat térítésmentes étkezést biztosít évi 1.100.000 Ft-értében.

A szünidei gyermekétkeztetését az önkormányzat minden évben biztosítja rászoruló gyermekek részére. A nyári szünetben évenként átlagosan 54 napon keresztül ingyen étkezhettek a hátrányos helyzetben lévő gyermekek. Ez a községben átlagosan 5-7 fő. A tavaszi és őszi szünet rövidege miatt a szülők nem vették igénybe az étkezést.

e) magyar állampolgársággal nem rendelkező gyermekek nincsenek a településen.

4.2 Szegregált, telepszerű lakókörnyezetben élő gyermekek helyzete, esélyegyenlősége

Nincs szegregált lakókörnyezet a településen

4.3 A hátrányos, illetve halmozottan hátrányos helyzetű, valamint fogyatékkal élő gyermekek szolgáltatásokhoz való hozzáférése

A településen levő közoktatási intézményekben a rendelkezésre álló adatok alapján megállapítható, hogy a lemorzsolódás átlagosan egy-két gyermek ismételt osztályt. Iskolában a pedagógiai munka hatékonyságának megítéléséhez a továbbiakban szükséges az eredmények folyamatos figyelemmel kísérése, elemzése, az elemzés tapasztalatainak visszacsatolása az oktatási folyamatba.

Az iskolában javítani szükséges a hátrányos helyzetű, és különösen a hhh tanulók körében a tanórán, ill. iskolán kívüli programokon való részvételt. Az önkormányzatnak a településen élő emberek foglalkoztatását, a felnőtt oktatást szükséges támogatni, hogy csökkenjenek az itt élő emberek szociális, szociokulturális hátrányai.

A sajátos nevelési igényű gyermekek, tanulók neveléséhez és oktatásához szükséges szakemberi háttér részben adott a kistérségben: ~~fejlesztő pedagógussal egy intézmény sem rendelkezik, az általános iskola tanítója fejlesztőpedagógusi végzettséggel rendelkezik;~~ gyógypedagógus, utazó gyógypedagógus, logopédus foglalkoztatását az iskolák, **óvoda** biztosítják, pszichológus nem áll rendelkezésre helyileg.

a) védőnői ellátás jellemzői (pl. a védőnő által ellátott települések száma, egy védőnőre jutott ellátott, betöltetlen státuszok)

4.3.1. számú táblázat – Védőnői álláshelyek száma

	védőnői álláshelyek száma	Egy védőnőre jutó gyermekek száma
2012	1	200
2013	1	194
2014	1	192
2015	1	194
2016	1	193
2017	1	195
2018	1	197

Forrás: TeIR, KSH Tstar, önkormányzati adatgyűjtés



b) gyermekorvosi ellátás jellemzői (pl. házi gyermekorvoshoz, gyermek szakorvosi ellátáshoz való hozzáférés, betöltetlen házi gyermekorvosi praxisok száma)

Betöltetlen orvosi állás nincs a településen. A községben a háziorvos ~~szerda kivételével minden nap~~ **kedden és csütörtökön** rendel. A gyermekorvos heti három alkalommal folytat rendelést a többi napokon a szomszédos településen Tarján községben érhető el a fogorvossal együtt. A házi gyógyszerész a orvosi rendelőben, rendelési időben, minden nap igébe vehető.

c) 0–7 éves korúak speciális (egészségügyi - szociális-oktatói) ellátási igényeire (pl. korai fejlesztésre, rehabilitációra) vonatkozó adatok Az alapellátáson kívül minden egyéb ellátás tatabányán érhető el.

d) gyermekjóléti alapellátás

A községben bölcsődei ellátásra, családi napközire nincs lehetőség, ezt a szolgáltatást legközelebb Tatabányán lehet igénybe venni. A gyermekjóléti szolgálat szolgáltatásait heti egy alkalommal lehet igénybe venni

e) gyermekvédelem

f) krízishelyzetben igénybe vehető szolgáltatások

Krízishelyzetben igénybe vehető szolgáltatások legközelebb Tatabányán érhető el ~~Anyatthon, amely családok átmeneti otthonaként működik, de csak gyermekeket és anyákat fogad a megyéből. Az otthonban~~ **A Családok Átmeneti Otthonában** összesen 30 főt tudnak egyidejűleg elhelyezni. A családok önként kérhetik felvételüket az intézményvezetőnél személyesen, telefonon vagy levélben. A jelentkezés oka lehet anyagi probléma (megélhetési nehézségek, rossz lakáskörülmények, albérlet felmondása), konfliktus, családon belüli erőszak, bántalmazás, titkolt terhesség, egyéb. Az átmeneti

intézményben az egyszülős családok átlagosan 12 hónapig tartózkodhatnak. A gondozási időszak alatt a gyermekek teljes körű ellátást kapnak (étkezés, iskoláztatás költsége, ruházat, szabadidős tevékenység járulékos költség, a felnőttek szükség szerinti ellátásban részesülnek. A gondozottak folyamatos személyi segítséget kapnak annak érdekében, hogy az intézményen kívüli életüket minél előbb megkezdhessék.

A **krízishelyzetben élők** lakásgondjaik, életkörülményeik javítására problémájuktól függően gyors segítséget kaphatnak

- ▲ a tatabányai **TTKF TJ** ESZI által működtetett Gyermekek Átmeneti Otthonában,
- ▲ illetve a Családok Átmeneti Otthonában való elhelyezésekkel.
- ▲ ingyenes ruhabörze és tartós élelmiszer gyűjtés megszervezésével a helyi Karitás Szolgálattal, egyházi szervezetek és civil szervezetek összefogásával.
- ▲ Jogi problémájuk megoldására ingyenes jogi tanácsadás keretein belül.
- ▲ Pszichológus által biztosított terápiás szolgáltatással Tatabányán .
- ▲ A pszichológus lehetőség szerint- alkalmankénti, vagy rendszeres- Héregi megjelenésével segítheti a rászorulókat előadásokkal illetve terápiás szolgálattal, mint utazó pszichológus.(**javaslat**)
- ▲ Lakásfenntartási támogatás igénybevételel. (természetbeni, pénzbeni)
- ▲ Nem használt önkormányzati tulajdonok szociális alapú bérlakásokká nyilvánítása vagy szociális alapú albérlet hasznosítása (**javaslat**)

g) egészségfejlesztési, sport-, szabadidős és szünidős programokhoz való hozzáférés
Községben működik a futball, aerobic, népitánc, mazsorett csoport, karitás csoport, nyári tábor, nyaralási lehetőség. A gyermekek válogathatnak a programokban mindegyik ingyenes, bárki részt vehet benne. A gyermekek 50 %- él is a lehetőséggel.

h) gyermekétkeztetés (intézményi, hétvégi, szünidei) ingyenes tankönyv
A gyermekétkeztetés hétvégén nem biztosított,de a nyári szünidőben 54 napon keresztül a hátrányos helyzetű gyermekek igénybe vehetik. A községben csak alsó tagozat működik, az összes gyermek ingyen kapja a tankönyvet

i) hátrányos megkülönböztetés, az egyenlő bánásmód követelményének megsértése a szolgáltatások nyújtásakor járási, önkormányzati adat, civil érdekképviselek észrevételei

j) pozitív diszkrimináció (hátránykompenzáló juttatások, szolgáltatások) az ellátórendszerek keretein belül
Az óvoda és iskolás gyerekek ingyenes étkeznek.
A községben csak alsó tagozat működik, az összes gyermek ingyen kapja a tankönyvet.

4.4 A kiemelt figyelmet igénylő gyermekek/tanulók, valamint fogyatékosággal élő gyerekek közoktatási lehetőségei és esélyegyenlősége

a) a hátrányos, illetve halmozottan hátrányos helyzetű, valamint sajátos nevelési igényű és beilleszkedési, tanulási, magatartási nehézséggel küzdő gyermekek/tanulók óvodai, iskolai ellátása

Az óvoda kiemelt nevelési feladata a tanulási képességeket meghatározó pszichikus funkciók feltárására és fejlesztésére, a potenciális tanulási zavarok megelőzésére – prevenciójára irányul. Célja az iskolai tanulási képességeket meghatározó funkciók fejlesztése, az észleléses és finommotoros struktúrák intenzív támogatása a fő nevelési területeken végzett feladatokba integrálva, indirekt nevelési módszerekkel realizálva.

A gyermekek fejlesztéséhez szükséges játékokat, mozgásfejlesztéshez szükséges eszközöket s más fejlesztéseket az intézmény Alapítványának bevételeiből valamint pályázatok útján elnyert összegek felhasználásával került beszerzésre. Ebben a kisebb rész Önkormányzati támogatás.

Az épület, amelyben az óvoda működik iskolának épült 1962-ben. A földszinti helyiségek átalakításával 1979-ben nyílt meg az óvoda. A gyermekmosdót két éve felújították. ~~Néhány éve a világítás korszerűsítése is megtörtént.~~ **2018-ra az óvoda és iskola épülete új nyílászárókat, külső szigetelést kapott, megtörtént a tető cseréje.** Erre a nagy volumenű munkára pályázatok útján kívánja megteremti az anyagi fedezetet. Az óvoda eddig sikertelenül pályáztak. Pályázati forrásból megvalósult több eszköz és felszerelés beszerzése: öltözőszekrény cseréje, szakmai könyvtár bővítése, kerti pad az udvarra, készségfejlesztő eszközök vásárlása, játék **tároló** és **ágytároló** szekrények **és ágyak** cseréje; informatikai eszközök beszerzése, textíliák cseréje, öltözőszekrényeinek felújítása és fejlesztő játékok beszerzése történt. Adományból jutottak audiovizuális eszközökhöz.

ÓVODAI ELLÁTOTTSÁG	db	
Az óvoda telephelyeinek száma	1	
Hány településről járnak be a gyermekek	1	
Óvodai férőhelyek száma	35 Alapító okirat szerint 30	
Óvodai csoportok száma	2	
Az óvoda nyitvatartási ideje (...h-tól ...h-ig):	6-16 óráig	
A nyári óvoda-bezárás időtartama:	1 hónap	
Személyi feltételek	Fő	Hiányzó létszám
Óvodapedagógusok száma	3-2	
Ebből diplomás óvodapedagógusok száma	3-2	
Gyógypedagógusok létszáma	0	
Dajka/gondozónő	2	
Pedagógiai asszisztens	1	
Kisegítő személyzet	0	

Héregi Óvodában 2 csoportban ~~30-33~~ **34-38** gyermeket nevelnek, ~~6 gyermek hátrányos helyzetű, 1 gyermek halmozottan hátrányos helyzetű.~~ Sajátos nevelési igényű óvodás gyermek nincs a óvodában. Az óvodai csoportok ~~12-17~~ **12-19** fővel működnek.

Vannak más településre eljáró gyermekek, akiket a szülők egyénileg Tarjánba visznek óvodába. Az óvodába más településről bejáró gyermek nincs. Az óvodában ~~3~~ **2** óvónő és 2 dajka **és 1 pedagógiai**

asszisztens dolgozik. Az óvónők felsőfokú oklevéllel rendelkeznek, egy óvónő fejlesztő pedagógusi végzettséggel is rendelkezik. Két dajka szakképzett.

Héregen az óvoda 06.00 és 16.00 óra között tart nyitva. A nyitva tartást a szülői igényeknek és a foglalkoztatottak munkaidejének figyelembe vételével határozzák meg. Az óvoda kiemelt nevelési feladata a tanulási képességeket meghatározó pszichikus funkciók feltárására és fejlesztésére, a potenciális tanulási zavarok megelőzésére –prevenciójára irányul. Célja az iskolai tanulási képességeket meghatározó funkciók fejlesztése, az észleléses és finommotoros struktúrák intenzív támogatása a fő nevelési területeken végzett feladatokba integrálva, indirekt nevelési módszerekkel realizálva.

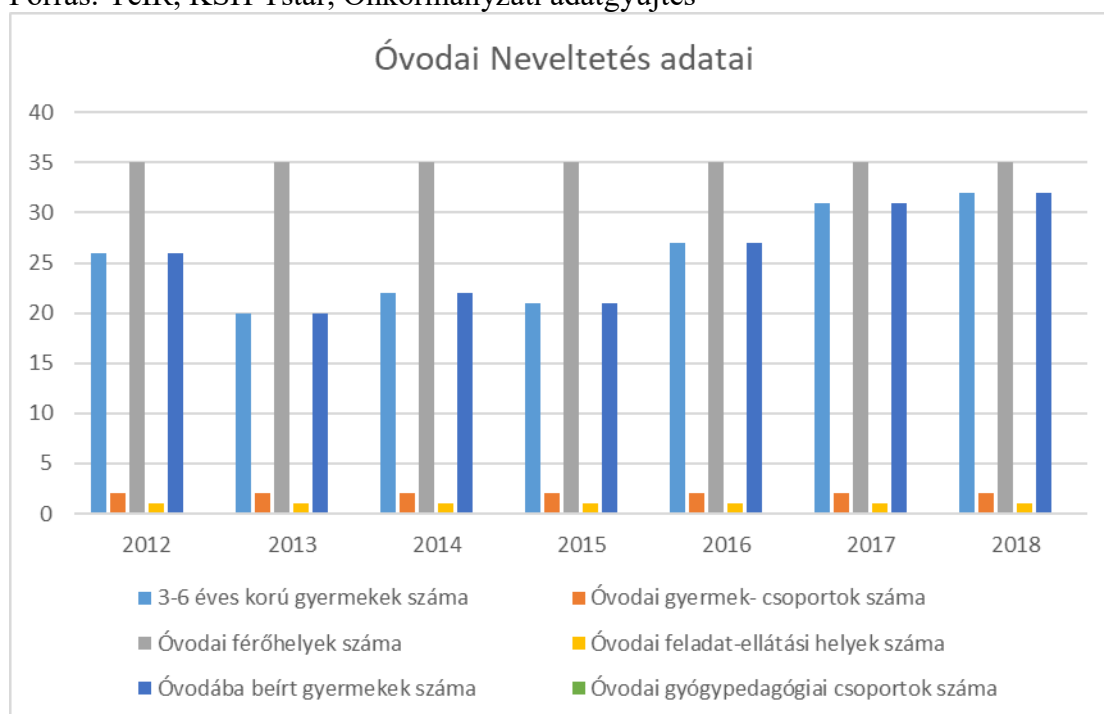
Kisközség lévén a nagycsoportosok száma 10 –14 fő között mozog évente, a nagycsoportosok visszatartása **további egy év óvodában maradása 1–2 2-3** gyermeket érint. A visszatartás részben szülői kérés alapján, részben nevelési tanácsadói javaslat alapján történik. **A tankötelezettség megkezdésének halasztását és a korábbi iskolakezdést főszabály szerint az Oktatási Hivatal engedélyezi a szülő/gyám kérelmére.** A hátrányos helyzetű gyermekek mindegyike rendszeresen igénybe veszi az óvodai nevelést, nem betegség háttérű hiányzás nines. Az óvoda tárgyi felszereltsége jó.

b) a közneveléshez kapcsolódó kiegészítő szolgáltatások (pl. iskolára/óvodára jutó gyógypedagógusok, iskolapszichológusok száma stb.)

4.4.3. számú táblázat - Óvodai nevelés adatai 3.

	3-6 éves korú gyermekek száma	Óvodai gyermek-csoportok száma	Óvodai férőhelyek száma	Óvodai feladat-ellátási helyek száma	Óvodába beírt gyermekek száma	Óvodai gyógypedagógiai csoportok száma
2012	26	2	35	1	26	0
2013	20	2	35	1	20	0
2014	22	2	35	1	22	0
2015	21	2	35	1	21	0
2016	27	2	35	1	27	0
2017	31	2	35	1	31	0
2018	32	2	35	1	32	0

Forrás: TeIR, KSH Tstar, Önkormányzati adatgyűjtés



4.4.7. számú táblázat - Általános iskolában tanuló száma

	Általános iskola 1-4 évfolyamon tanulók száma	Általános iskola 5-8 évfolyamon tanulók száma	általános iskolások száma	napközis tanulók száma	
	fő	fő	fő	fő	%
2013/2014	54	-	54	54	100
2015/2016	33	-	33	33	100
2016/2017	14	-	-	-	-
2017/2018	10	-	-	-	-
2018/2019	10	-	-	-	-

Forrás: TeIR, KSH Tstar

2016-2019-es létszámadatok a héregi intézménybe járó 1-4. évfolyamos tanulók számát tükrözi.

4.4.8. számú táblázat - Általános iskolák adatai

	általános iskolai osztályok száma			általános iskolai osztályok száma a gyógypedagógiai oktatásban			általános iskolai feladat- ellátási helyek száma
	1-4 évfolyamon	5-8 évfolyamon	összesen	1-4 évfolyamon	5-8 évfolyamon	összesen	db
2013/2014	1	0	1	-	-	-	1
2015/2016	1	0	1	-	-	-	1
2016/2017	1	0	1	-	-	-	1
2017/2018	1	0	1	-	-	-	1
2018/2019	1	0	1	-	-	-	1

Forrás: TeIR, KSH Tstar

4.4.12. számú táblázat - A 8. évfolyamot eredményesen befejezettek a nappali oktatásban

A Tarjáni Általános Iskola Héregi telephelye a ~~KLK~~ **Tarjáni Német Nemzetiségi Önkormányzat** fenntartásában működik. A tagiskola biztosítja Héreg 1-4 év-folyamos tanulók alapfokú nevelését, oktatását. Az 5-8 évfolyamos tanulók a tarjáni általános iskolába járnak. Az SNI tanulók ellátásához szükséges szak specifikus gyógypedagógussal az iskola nem rendelkezik. A további szakszolgálati ellátásokat a 16 km-re lévő tatabányai Egységes Pedagógiai Szakszolgálat biztosítja. Az ellátások igénybevétele jelentős nehézségekbe ütközik, különösen a hátrányos helyzetű gyermekek szülei számára jelent komoly nehézséget. Ezért az EPSZ által biztosított szakszolgálati feladatok ellátása közül a logopédiai ellátás, a gyógytestnevelés jelenleg helyben történik. Az SNI tanulók fejlesztéséhez szükséges tárgyi, eszköz feltételekkel az iskola részben rendelkezik. Az egyéni fejlesztéshez szükséges szoba az igényeknek megfelelően rendelkezésre áll. Mindezek alapján elmondható, hogy sajátos nevelési igényű gyermekek oktatásának és szakszerű ellátásának a feltételei az intézményben részben adottak, a személyi feltételek külső szakemberek által megfelelően biztosítottak, de a tárgyi feltételeken javítani szükséges.

A halmozottan hátrányos helyzetű tanulók számának pontos nyilvántartása fontos, ez mind az iskolák, mind az önkormányzatok érdeke, mivel ezek a gyermekek és tanulók számos támogatásra (ingyenes tankönyv, ingyenes vagy kedvezményes étkezés, támogatás kulturális rendezvényen való részvételre, ösztöndíjprogramok) is jogosultak

Az *oktatás eredményességére* vonatkozó adatok vizsgálata nem releváns, csak alsó tagozat működik a településen.

Az intézmény nevelési programjában kiemelt szerepet kap: a nemzetiségi oktatás, az SNI tanulók oktatása, differenciált haladás megvalósítása, az olvasásra nevelés.

Az iskola épülete 1962-ben épült. Az *intézmény infrastruktúrája, eszközellátottsága* elfogadhatónak mondható, több szaktanterem is rendelkezésre áll, az épületben van tornaszoba, számítástechnikai terem, könyvtár terem, 2007-ben orvosi szoba is kialakításra került. Az iskola épület külső felújítása 2017-ben történt meg.

c) hátrányos megkülönböztetés és jogellenes elkülönítés az oktatás, képzés területén, az intézmények között és az egyes intézményeken belüli szegregációk. A községben csak egy óvoda és 1-4 osztályos általános iskola működik, hátrányos megkülönböztetés a két intézmény között nincs.

az intézmények között a tanulók iskolai eredményességében, az oktatás hatékonyságában mutatkozó eltérések: Mivel az intézményben alsó tagozatos tanulók nevelése folyik, ezért nem lehet intézményeket összehasonlítani.

e) pozitív diszkrimináció (hátránykompenzáló juttatások, szolgáltatások)

Az óvodai és iskolai étkezésnél minden gyermek ingyen étkezik. Továbbá minden alsó tagozatos gyermek ingyen kapja tankönyvet.

4.5 Következtetések: problémák beazonosítása, fejlesztési lehetőségek meghatározása.

A gyerekek helyzete, esélyegyenlősége vizsgálata során településünkön	
beazonosított problémák	fejlesztési lehetőségek
Ösztöndíj biztosítása a felsőoktatásban tanuló szociálisan rászoruló gyermekeknek	Gyermekek felsőoktatásban való részvételének biztosítása
<i>Az iskola udvarának állapota nem megfelelő, burkolása, játszópark kialakítása, sportpálya felújítása indokolt.</i>	<i>A községben iskolába járó gyermekek számára is megfelelő iskolaudvar kialakítása: sportpálya felújítása, udvar burkolása, játszópark kialakítása</i>
<i>Az óvoda udvarán lévő játszópark cseréje és bővítése indokolt</i>	<i>Óvodai játszópark cseréje és bővítése</i>
<i>A játszótéren csak a kisgyermek számára van megfelelő játszópark, az iskolás korú gyermekek számára játszópark létesítése indokolt</i>	<i>A játszótéren az iskolás korú gyermekek számára játszópark kialakítása</i>
<i>A játszótéren indokolt kisebb játékok beszerzése (homokozó játékok, kis motorok, labdák) és számukra tároló kialakítása</i>	<i>A játszótéri közösségi játékok beszerzése és játéktároló kialakítása</i>
<i>Az óvodás gyermekeknek az udvar a füves területén nincs lehetőségük kis járművekkel (kismotor, roller, bicikli) közlekedni</i>	<i>Óvodai kresz park létesítése</i>

5. A nők helyzete, esélyegyenlősége

5.1 A nők gazdasági szerepe és esélyegyenlősége

A városban **községben** található, nőket is foglalkoztató munkahelyek jellemzően a közszféra és a szolgáltatási szektor.

A nők anyagi kiszolgáltatottságát fokozza, hogy sokan nem tudják felmutatni a nyugdíjjogosultsághoz szükséges ledolgozott munkaidőt. A nők foglalkoztatását gátló legfőbb akadály a gyermeknevelés. A családi, magánéletbeli adatok és felelőségek általában egyoldalúan a nőket terhelik.

A gyermeküket egyedül nevelő nők gazdaságilag (és jogilag is) ki vannak szolgáltatva.

A nők jellemzően az alacsony fizetésű munkakörökbe szorulnak.

a) foglalkoztatás és munkanélküliség a nők körében

5.1.1. számú táblázat - Foglalkoztatás és munkanélküliség a nők körében

	Munkavállalási korúak száma		Munkanélküliek	
	férfiak	nők	férfiak	nők
2012	329	359	17	18
2013	320	267	19	19
2014	319	362	16	18
2015	313	361	14	17
2016	322	357	8	11
2017	355	376	18	6
2018	357	385	11	4

Forrás: TeIR és helyi adatgyűjtés



b) nők részvétele foglalkoztatást segítő és képzési programokban

Nincs adat.

c) alacsony iskolai végzettségű nők elhelyezkedési lehetőségei

Az alacsony végzettségűek csoportja a számos rendelkezésre álló kutatás, statisztikai kimutatás alapján, továbbá már a közmegejtélés szerint is a hátrányos helyzetűekhez sorolható. E téma sűrűn előkerül mindennapjainkban, akár a médián keresztül, akár hétköznapi beszélgetések során, hiszen manapság már szinte mindenki tisztában van azzal, hogy magasabb iskolai végzettség birtokában könnyebben tud elhelyezkedni

d) hátrányos megkülönböztetés a foglalkoztatás területén (pl. bérkülönbség)

Általában ez abban körben jellemző, ahol a munka törvénykönyve alapján foglalkoztatnak nőket, a közférában illetmény tábla alapján történik a besorolás itt nem jelentkezik bér különbség

Átlagosan kevesebb munkatapasztalattal rendelkeznek, mert a nők szüléskor kimaradnak a munkapiacról

Nemek közötti különbségek egyéb jellemzőkben:

A nők rosszabbul szerepelnek versenyhelyzetben

A nők ritkábban kérnek béremelést, előléptetést

Az önbizalom és a család/munka fontosságára vonatkozó átlagosan eltérő nézetek is befolyásolják a bérkülönbséget

Túlzott magabiztosság: férfiakra inkább jellemző részvénytőrségi adatok alapján

5.2 A munkaerő-piaci és családi feladatok összeegyeztetését segítő szolgáltatások (pl. bölcsődei, családi napközi, óvodai férőhelyek, férőhelyhiány; közintézményekben rugalmas munkaidő, családbarát munkahelyi megoldások stb.)

A nők foglalkoztatását gátoló legfőbb akadály a gyermeknevelés. A családi, magánéletbeli feladatok és felelőségek általában egyoldalúan a nőket terhelik. A település nem rendelkezik adatokkal a nők családon belüli túlterheltségéről.

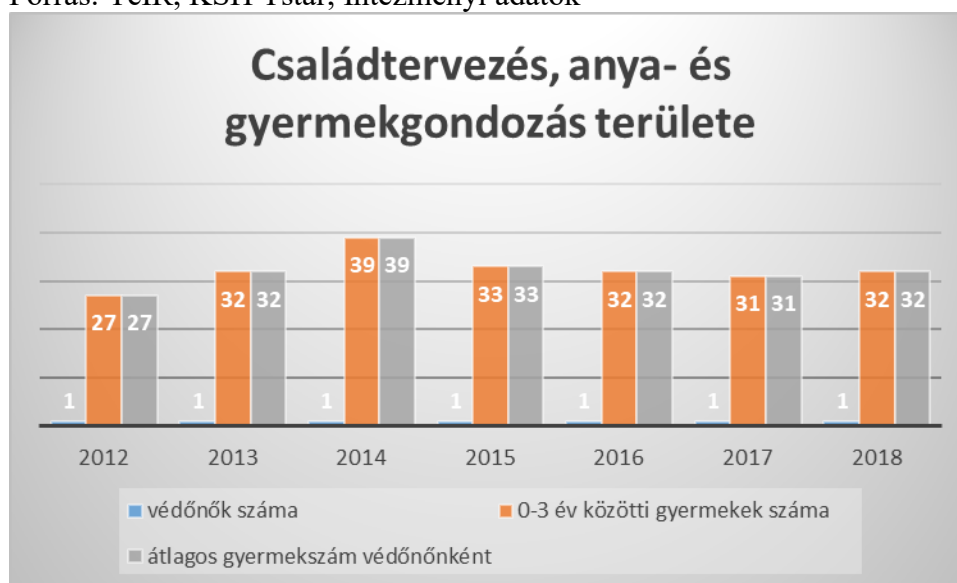
Héregen bölcsőde és családi napközi nem működik. Az óvodai férőhelyek száma 35 ami nincs is kihasználva. Férőhelyhiány miatt még óvodás korú gyermeket nem utasítottak el.

5.3 Családtervezés, anya- és gyermekgondozás területe

5.3. számú táblázat - Családtervezés, anya- és gyermekgondozás területe

	védőnők száma	0-3 év közötti gyermekek száma	átlagos gyermekszám védőnőnként
2012	1	27	27
2013	1	32	32
2014	1	39	39
2015	1	33	33
2016	1	32	32
2017	1	31	31
2018	1	32	32

Forrás: TeIR, KSH Tstar, Intézményi adatok



A fogamzásszabályozás és szexualitás gyakran még a mai családokban is tabu témának számít. Ezért kiemelten fontos szerepet kapnak a közoktatási intézmények a gyerekek felvilágosításában. A gyerekek szexuális felvilágosítását célzó programok, tanórák már az általános iskolában megkezdődnek, majd a középiskolákban folytatódnak; osztályfőnöki, biológia óra keretében előadást tartanak a védőnők. A gyerekágyas gondozás során a szülés után mindenki megkapja a kellő tanácsadást, hogy milyen fogamzásgátlást használjon. Várandós tanácsadást heti rendszerességgel tartanak a védőnők. A védőnő koordinálja a terhesség idejének megfelelő vizsgálatok megtörténtét. A védőnő otthonában is meglátogatja a várandósokat és életvezetési-, lakásrendezési tanácsokat ad, hogy megfelelő legyen a csecsemő fogadása.

5.4 A nőket érő erőszak, családon belüli erőszak

A statisztikai adatok azt mutatják, hogy a nők ellen elkövetett bűncselekmények között egyértelműen a családon belüli erőszak a leggyakoribb. A helyzetet tovább nehezíti, hogy a családban, az otthon falai mögött folyó erőszak a privát szféra sérthetlenségénél fogva gyakran láthatatlan, ami az áldozat számára jelentősen megnehezíti a segítségkérést, a környezet számára pedig a segítségnyújtást. Mind a nyugati, mind a magyar adatok azt mutatják, hogy minden ötödik nő él vagy élt valaha olyan kapcsolatban, ahol partnere rendszeresen testileg bántalmazta őt. A folyamatos lelki erőszakban élő nők száma ennél jóval magasabb.

A településen nem jellemző, hogy a fiatal lányok védelme érdekében külön erőfeszítéseket kell tenni.

5.5 Krízishelyzetben igénybe vehető szolgáltatások (pl. anyaothton, családok átmeneti otthona)

Krízishelyzetben igénybe vehető szolgáltatások legközelebb Tatabányán érhetők el. Anyaothton, amely családok átmeneti otthonaként működik, de csak gyermekeket és anyákat fogad. A családok önként kérhetik felvételüket az intézményvezetőnél személyesen, telefonon vagy levélben. A jelentkezés oka lehet anyagi probléma (megélhetési nehézségek, rossz lakáskörülmények, albérlet felmondása), konfliktus, családon belüli erőszak, bántalmazás, titkolt terhesség, egyéb. Az átmeneti intézményben az egyszülős családok átlagosan 12 hónapig tartózkodhatnak. A gondozási időszak alatt a gyermekek teljes körű ellátást kapnak (étkezés, iskoláztatás költsége, szabadidő s tevékenység járulékos költség), a felnőttek szükség szerinti ellátásban részesülnek. A gondozottak folyamatos személyi segítséget kapnak annak érdekében, hogy az intézményen kívüli életüket minél előbb megkezdhessék.

5.6 A nők szerepe a helyi közéletben

A helyi önkormányzati képviselőtestületben a polgármester és a 6 képviselő között mindösszesen 1 nő foglal helyet. Az önkormányzati hivatal és a közoktatási intézmények is többségében női alkalmazottakat foglalkoztatnak.

5.7 A nőket helyi szinten fokozottan érintő társadalmi problémák és felszámolásukra irányuló kezdeményezések

Alacsony iskolai végzettséggel rendelkező, hamar gyermeket vállaló, munkatapasztalattal nem rendelkező nők nehezen tudnak elhelyezkedni a munkaerőpiacon. Cél a szakképzettség megszervezése, képzések szervezése, továbbá ösztönzés, hogy bekerüljek a munkaügyi ellátó rendszerbe.

5.8 Következtetések: problémák beazonosítása, fejlesztési lehetőségek meghatározása.

A nők helyzete, esélyegyenlősége vizsgálata során településünkön
--

beazonosított problémák	fejlesztési lehetőségek
Az szomszédos települések óvodáinak szüneti nyitvatartásának összehangolása	A nők munkavállalásának könnyítése
3 év alatti gyermekek napközbeni felügyelete nem megoldott	Bölcsőde létesítése

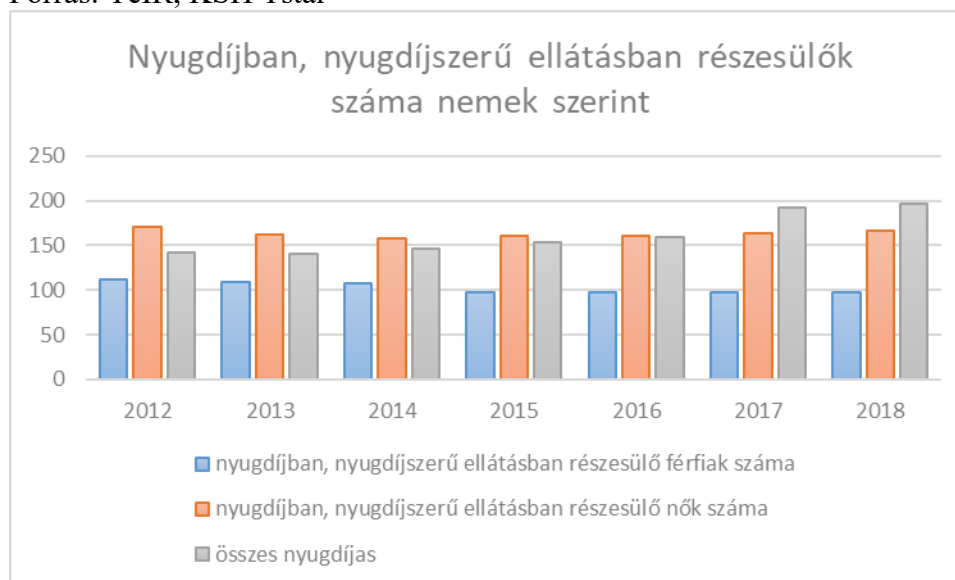
6. Az idősök helyzete, esélyegyenlősége

6.1 Az időskorú népesség főbb jellemzői (pl. száma, aránya, jövedelmi helyzete, demográfiai trendek stb.)

6.1.1. számú táblázat – Nyugdíjban, nyugdíjszerű ellátásban részesülők száma nemek szerint

	nyugdíjban, nyugdíjszerű ellátásban részesülő férfiak száma	nyugdíjban, nyugdíjszerű ellátásban részesülő nők száma	összes nyugdíjas
2012	112	171	142
2013	109	162	140
2014	107	158	146
2015	98	161	153
2016	98	160	159
2017	97	164	192
2018	98	167	197

Forrás: TeIR, KSH Tstar



6.2 Idősök munkaerő-piaci helyzete

a) idősök, nyugdíjasok foglalkoztatottsága

Az idősök foglalkoztatása problematikus, de számottevő a fiatalokat érintő munkanélküliség is. A két probléma súlya nagyjából azonos: a fiatalok általában rugalmasabbak és hamarabb elhelyezkednek, az idősebb korosztályoknál ez nehezebb feladat. Új jelenség a munkaerőpiacon,

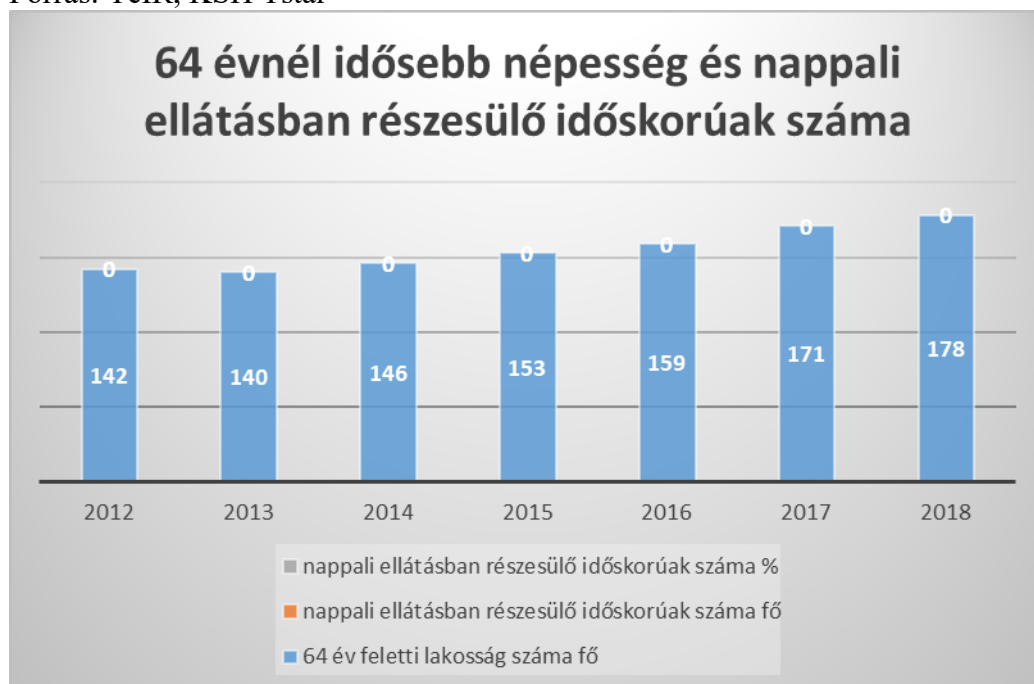
hogy egyre nagyobb az olyan kereső, aki nem kéri nyugdíja megállapítását, bár kérhetné. Azért nem kéri, mert úgy gondolja, hogy a nyugdíjas státusz, gyengítené munkaerőpiaci pozícióját. **További kedvezmény az is, hogy 50 év feletti keresőknél a második szakma elsajátítása ingyenes.** A magyar gyakorlat a foglalkoztatóknak 1 éven át 50%-os járulék kedvezményt biztosít, 50 év feletti alkalmazott foglalkoztatása esetén. **Számtalan „idős” munkaerőpiaci program működik hazánkban** (az összes program egyharmada).

b) tevékeny időskor (pl. élethosszig tartó tanulás, idősök, nyugdíjasok foglalkoztatásának lehetőségei a közintézményekben, foglalkoztatásukat támogató egyéb programok a településen)

6.3.1. számú táblázat - 64 évnél idősebb népesség és nappali ellátásban részesülő időskorúak száma

	64 év feletti lakosság száma	nappali ellátásban részesülő időskorúak száma	
	fő	fő	%
2012	142	0	0
2013	140	0	0
2014	146	0	0
2015	153	0	0
2016	159	0	0
2017	171	0	0
2018	178	0	0

Forrás: TeIR, KSH Tstar



Nappali ellátásban részesülő időskorú nincs a település nyilvántartásában

Össességében elmondható, hogy a férfiakkal összehasonlítva jóval magasabb a nyugdíjas korú nők száma.

Ez a mutató egyértelműen a már vizsgált demográfiai folyamatokkal magyarázható, a nők magasabb életkort élnek meg, mint a férfiak.

Sajnos a településen nagyon kicsi az elhelyezkedés esélye. A pár intézményünkön kívül nagyon kevés a munkahely. Az aktív korúaknak is kicsi az esélye az elhelyezkedésre, így hátérben szorul az idősebb korosztály.

c) hátrányos megkülönböztetés a foglalkoztatás területén

Az idősebb korosztály már 50 éves kortól nagyobb mértékben kitett a foglalkoztatásbeli diszkriminációnak. A kor alapú megkülönböztetés az új állások betöltésénél, a létszámleépítésnél és az elbocsátásoknál is gyakori.

6.3 A közszolgáltatásokhoz, közösségi közlekedéshez, információhoz és a közösségi élet gyakorlásához való hozzáférés

a) az idők egészségügyi és szociális szolgáltatásokhoz való hozzáférése

A szociális alapszolgáltatások közül a településen elérhető az étkeztetés, a jelzőrendszeres segítségnyújtás és a házi segítségnyújtás. A nappali ellátások keretében lehetőség van az időskorúak ellátására. Az egészségügyi ellátáshoz való hozzáférés biztosított az idősebb korosztály számára is. A településen működik házi orvosi praxis. Szakrendelés és kórházi ellátás igénybe vételére a legközelebb Tatabányán van lehetőség.

Az idősebb korosztály problémáinak feltárására elengedhetetlenül szükséges egy az időkkel foglalkozó adatbázis létrehozása.

b) kulturális, közművelődési szolgáltatásokhoz való hozzáférés

Működik Nyugdíjas Klubja, ami hosszú évek óta aktív idősekből áll. A klubba azokat a nyugdíjasokat várják, akik társaságra és programokra vágnak. Várják azokat a nyugdíjasokat is, akik párjukkal élnek és szeretnék a napjaikat nagyobb társaságban eltölteni.

Rendszeres kirándulásokat szerveznek az ország minden részére, Lovas napon – falu napon minden alkalommal emelik a rendezvény színvonalát, házas ételeket készítenek, (rétes, lángos, palacsinta, tócsi), hagyományos süteményeket sütnek, zenés programokat szerveznek (Farsangi bál), színdarabokat adnak elő. Születésnapokat, névnapokat, nótaköröket tartanak.

Összességében az idős korosztály aktívan él a községben.

A községben havonta – kéthavonta a Hagyományörző Egyesület színházlátogatást szervez Budapestre és Tatabányára külön buszjáráttal, ahol minden érdeklődőt szeretettel várnak. Az általános iskolában működik a könyvtár, heti három alkalommal tart nyitva. Mivel szoros együttműködésben van a Tatabányai megyei Könyvtárral a nálunk nem fel lelhető könyveket igény szerint rendelkezésünkre bocsájtják. A településen két egyházfelekezet él.

c) idők informatikai jártassága

Az önkormányzat saját honlapot üzemeltet, ahol a települést érintő friss hírek, információk is elérhetők. A honlapon elérhetők és letölthetők az ügyintézéshez szükséges dokumentumok.

Az idők informatikai jártasságáról nem készült felmérés, így nem rendelkezünk pontos adatokkal arról, hogy az idősebb korosztály mennyire képes kihasználni ezeket a lehetőségeket

Az iskola Könyvtárában lehetőség van a művelődésen kívül internet használatára is.

6.4 Az időseket, az életkorral járó sajátos igények kielégítését célzó programok a településen

A községben a házi orvos kézi gyógyszerértárt működtet, itt azonnal megkapják a gyógyuláshoz szükséges gyógyszereket. ~~Az Önkormányzat minden télen a rászoruló idősöknek a téli tűzifa programban 1 m³ tűzifát biztosít.~~ Továbbá minden 70 év feletti személyt a polgármester postai küldeményben köszönt. Minden évben köszöntjük az idősöket az Idők napja című rendezvényen a Kultúrotthonban, továbbá évente egészségügyi szűrést tartunk ahol nem csak az idők de a falu lakossága is részt vehet. Vérvételi lehetőség nyílik minden második szerdán az Orvosi rendelőben

ahonnan elszállítják a vért Tatabányai Szent Borbála kórházba elemzésre és a leletet megküldik a rendelőbe elektronikus úton.

6.5 Következtetések: problémák beazonosítása, fejlesztési lehetőségek meghatározása.

Az idősök helyzete, esélyegyenlősége vizsgálata során településünkön	
beazonosított problémák	fejlesztési lehetőségek
Idős korosztály támogatása	minél többen jussanak tartós ételmisszercsomaghoz
Idősök számára program szervezése	Idősök számára programok szervezése az elmagányosodás ellen, a közösségi kapcsolatok erősítése érdekében
Nyomtatványok kitöltéséhez, ügyintézéshez való utazáshoz segítség	Idősök ügyintézésének megkönnyítése, busz beszerzése
Időskorúak nyilvántartásának létrehozása	Hiánytalan nyilvántartás

7. A fogyatékkal élők helyzete, esélyegyenlősége

7.1 A településen fogyatékkal élő személyek főbb jellemzői, sajátos problémái

7.1.1 számú táblázat - Megváltozott munkaképességű és egészségkárosodott személyek szociális ellátásaiban részesülők száma

	megváltozott munkaképességű személyek ellátásaiban részesülők száma	egészségkárosodott személyek szociális ellátásaiban részesülők száma
2012	64	1
2013	57	1
2014	50	0
2015	44	0
2016	39	0
2017	36	0
2018	32	0

Forrás: TeIR, KSH Tstar

Megváltozott munkaképességű és egészségkárosodott személyek szociális ellátásaiban részesülők száma



Fontos, hogy a fogyatékossgal élő emberek számára megteremtődjön az esélyegyenlőség a társadalmi élet minden színterén; a fizikai és kulturális környezetben, a lakhatás és közlekedési eszközök használata, a szociális és egészségügyi ellátás, az iskoláztatási és munkaalkalmak, a kulturális és társadalmi élet, valamint a sport és a szórakozás területén is.

A fogyatékossgal élő emberek számára megszervezendő hatékony ellátórendszer kialakításához szükség van helyi, és kistérségi szinten szerveződő civil szervezetekre, amelyek a klasszikus érdekvédelmi feladatok ellátása mellett aktívan szerepet vállalnak az államtól átvállalt közfeladatok megvalósításában, valamint együttműködő partnerei kívánnak lenni a területen dolgozó valamennyi állami és nem-állami szereplőnek.

Az egyenlő esélyű hozzáférés egyik eszköze az akadálymentesítés, amelynek fogalma az utóbbi években teljesen új tartalmat nyert: ma már valamennyi fogyatékossgal élő ember – azaz a mozgássérült, a látássérült, a hallássérült, az értelmi fogyatékos, autista és súlyosan-almozottan fogyatékos emberek – speciális szükségleteinek figyelembevételét kell a komplex akadálymentesítés, azaz az egyenlő esélyű hozzáférés megteremtése alatt érteni. Ez olyan eszközök és megoldások telepítését jelenti, amely lehetővé teszi, hogy egy-egy szolgáltatást a mozgássérült embereken túl látás- vagy hallássérült, valamint értelmi fogyatékos emberek is igénybe vehessenek. (Hangos térkép, indukciós hurok, könnyen érthető tájékoztató füzetek, stb.) A kulcs az, hogy ma már nem pusztán épületek akadálymentesítéséről, hanem a közszolgáltatások egyenlő esélyű hozzáféréséről beszélünk, amely tehát magában foglalja az épületek komplex akadálymentességét, de annál jóval több.

a) fogyatékkal élők foglalkoztatásának lehetőségei, foglalkoztatottsága (pl. védett foglalkoztatás, közfoglalkoztatás)

A településen a vállalkozások és az önkormányzat foglalkoztatásában nincsenek lehetőségek. Több alkalommal kezdeményezés történt szociális szövetkezet létrehozására, ami hivatott volna a többek között a fogyatékosok foglalkoztatására.

b) hátrányos megkülönböztetés a foglalkoztatás területén
nincs ilyen

c) önálló életvitelt támogató helyi intézmények, szolgáltatások, programok

Szociális szolgáltatásokat ellátó helyi intézmény nincs a község területén.

A településen élő fogyatékos személyek önálló életvitelét támogató szociális szolgáltatások az étkeztetés, a helyi konyhát üzemeltető vállalkozó napi szinten hétvégén is hához szállítja a meleg ételt. A házi jelzőrendszer és a családsegítés jól működik a településen.

7.2 Fogyatékkal élő személyek pénzbeli és természetbeni ellátása, kedvezményei

A fogyatékkal élő személyek számára külön pénzbeli és természetbeni ellátásának igénylése a járási hivatalokhoz került, 2013. január 01. napjával. Ilyen az ápolási díj, a Közgyógyellátás. A parkolási igazolvány és a gépkocsi szerzési kedvezményt is Tatabányán lehet igénybe venni.

7.3 A közszolgáltatásokhoz, közösségi közlekedéshez, információhoz és a közösségi élet gyakorlásához való hozzáférés lehetőségei, akadálymentesítés

a) települési önkormányzati tulajdonban lévő középületek akadálymentesítettsége

Az egészségügyi intézmények, művelődési ház, Önkormányzat akadálymentessége megoldott, de az iskola az óvoda épületének teljes, valamint a posta akadálymentesítése, nem megoldott.

b) közszolgáltatásokhoz, kulturális és sportprogramokhoz való hozzáférés lehetőségei, fizikai, információs és kommunikációs akadálymentesítettség, lakóépületek, szolgáltató épületek akadálymentesítettsége

Az önkormányzat saját honlapot üzemeltet, ahol a települést érintő friss hírek, információk is elérhetők. A művelődési ház, és a sportpálya, lakóépületek élelmiszer üzletek akadálymentesen megközelíthetőek, fizikai akadálymentesítő eszközök nem állnak a rendelkezésünkre (lift, vakvezető sáv, hangos tájékoztatás)

c) munkahelyek akadálymentesítettsége

d) közösségi közlekedés, járdák, parkok akadálymentesítettsége

A településen a járdák, parkok akadálymentesek.

e) fogyatékos személyek számára rendelkezésre álló helyi szolgáltatások (pl. speciális közlekedési megoldások, fogyatékosok nappali intézménye, stb.)

Az önkormányzat tulajdonában lévő középületek akadálymentesítése még nem 100%os. Az egészségügyi intézmények az önkormányzati hivatal, és a művelődési ház akadálymentessége megoldott, de az iskola az óvoda épületének teljes akadálymentesítése nem megoldott. **A gondot a posta megközelítése jelenti.** Tíz magas lépcső vezet az épülethez, ami elég keskeny is.

A szociális alapszolgáltatások közül Héregen elérhető a családsegítés, az étkeztetés és a jelzőrendszeres segítség nyújtás. A település méretéből adódóan a fogyatékos személyek, hajléktalanok, pszichiátriai betegek és szenvedély betegek helyi ellátása, valamint a fogyatékos emberek szociális szakellátása helyben nem megoldott, legközelebb Tatabányán vehetők igénybe ezek a szolgáltatások.

Az óvodai nevelést az Önkormányzat saját fenntartású intézményével oldja meg, míg az általános iskolai oktatást, logopédiai ellátást, az iskolai napközit és a testnevelést ~~Klebelsberg Központ~~ **Tarjáni Német Nemzetiségi Önkormányzat** oldja meg

A Speciális Általános és Szakiskola Tatabányán Iskola, hogy gyógypedagógiai ellátást biztosítson azon gyermekek számára, akiknek lakóhelyén –a kisebb falvakban, településeken –nincsenek meg az oktatás speciális feltételei. Az intézmény fogadja az értelmileg akadályozott gyermekeket is.

f) pozitív diszkrimináció (hátránykompenzáló juttatások, szolgáltatások)

A **pozitív diszkrimináció, hátrányt csökkentő** megkülönböztetés nincs, az orvosi rendelő akadálymentes, a gyógyszerek a rendelőben beszerezhetők, a rendelő elérhető látás és hallásszervi betegek részére is.

7.4 Következtetések: problémák beazonosítása, fejlesztési lehetőségek meghatározása

A fogyatékkal élők helyzete, esélyegyenlősége vizsgálata során településünkön	
beazonosított problémák	fejlesztési lehetőségek
Fogyatékkal élők helyzetéről nem rendelkezünk információval	Fogyatékosok nyilvántartása, információgyűjtés a problémák feltárásához
Akadálymentesítés csak részben megoldott	Teljes körű akadálymentesítés

8. Helyi partnerség, lakossági önszerveződések, civil szervezetek és for-profit szereplők társadalmi felelősségvállalása

a) a 3–7. pontban szereplő területeket érintő civil, egyházi szolgáltató és érdekvédelmi szervezetek, önszerveződések feltérképezése (pl. közfeladatot ellátó szervezetek száma közfeladatonként bemutatva, önkéntesek száma, partnerségi megállapodások száma stb.)

b) önkormányzati, nemzetiségi önkormányzati, egyházi és civil szektor közötti partnerség bemutatása

Héreg községben **nemzetiségi önkormányzat nem működik.**

2013. évben alakult a Héregi Roma és Civil Egyesület, ennek célja a roma hagyományok és cigányzene ápolása, valamint bekapcsolódás a község kulturális programjaiba

Héregen mindössze néhány civil szervezet működik de erős az összefogás, példaértékű a civilek jelenléte a település kulturális, művelődési életében. Számos falusi rendezvény szervezésében, lebonyolításában is aktívan kiveszi a részét a civil társadalom, illetve saját programokat, rendezvényeket is szerveznek.

ÖNKÉNTES TÚZOLTÓ EGYESÜLET 1912-ben alakult, és azóta is folyamatosan működik.

A Baráti Lovas kör működik a településen, minden évben megrendezik a héregi lovas napokat ahová az ország minden részéről érkeznek érdeklődők.

Nyugdíjas klub, közel 35 éve működik, sok színes programokkal színesítik a község életét, minden nemzeti ünnepen aktívan részt vesznek.

A Hagományörző Egyesület működésének egyik célja a hagyományok életre keltése, felidézése, ápolása, tovább adása a fiatalabb generációknak. **A Fiatalkorú Házaskorú Klubja több helyi esemény aktív résztvevői, segítik a rendezvények megszervezését, lebonyolítását.**

Vöröskereszt, minden évben két alkalommal rendszeres véradásokat szervez, továbbá részt vesz idősek napjának megszervezésében.

Az **Karitás** csoport több éve tevékenykedik, ruha ruhagyűjtéseket szervez, A Szent Erzsébet Karitás szervezésével évente több alkalommal élelmiszer csomagokkal segíti a hátrányos helyzetben lévő embereket.

A Héregért Egyesület 2021-ben alakult a korábbi Héregi Nőegylet tagjainak kezdeményezésére.

A helyi kulturális élet meghatározó résztvevői és szervezői. A hagyományok ápolása és a kulturális programok mellett megvalósították a helyi termelői piacot és kézműves vásárt.

c) önkormányzatok közötti, illetve térségi, területi társulásokkal való partnerség

Kis település vagyunk ezért társulásban látjuk el a kötelező feladataink egy részét. A felső tagozatos oktatás 5-8 osztályig Tarján községgel biztosított.

A családsegítő és gyermekjóléti szolgálatot is társulás formájában látjuk el a TJ ESZI Család és Gyermekjóléti Központtal.

A civil szervezetek, egyházi szervezetek és az önkormányzati szervezetek együttműködése zavartalan.

d) a nemzetiségi önkormányzatok célcsoportokkal kapcsolatos esélyegyenlőségi tevékenysége
Nemzetiségi önkormányzat nem működik a községben, csak roma civil szervezet alakult 2013. második negyedévében azért, hogy megőrizze hagyományait. A településen együttműködik az Önkormányzat

Egyházak a civil szervezetek, így a hagyományörzők, nyugdíjas klub stb... A községi rendezvényeket falunap, lovas nap, karácsonyi koncert közösen szervezik és bonyolítják.

e) civil szervezetek célcsoportokkal kapcsolatos esélyegyenlőségi tevékenysége
Héreg testvértelepülési kapcsolatot tart fenn Imely és Nyírágó (szlovák) településekkel
A **Karitás** csoport 10 éve tevékenykedik, ruha ruhagyűjtéseket szervez, A Szent Erzsébet Karitás szervezésével évente több alkalommal élelmiszer csomagokkal segíti a hátrányos helyzetben lévő embereket.

f) for-profit szereplők részvétele a helyi esélyegyenlőségi feladatok ellátásában.

For profit szervezet nincs a településen.

9. A helyi esélyegyenlőségi program nyilvánossága

a) a helyzetelemzésben meghatározott esélyegyenlőségi problémák kapcsán érintett nemzetiségi önkormányzatok, egyéb partnerek (állami vagy önkormányzati intézmények, egyházak, civil szervezetek, stb.) bevonásának eszközei és eljárásai a helyi esélyegyenlőségi program elkészítésének folyamatába

- ISKOLA, ÓVÓDA, CSALÁSSEGÍTŐ, KARITÁSZ, VÖRÖSKERSZT, HAGYOMÁNYÖRZŐ VÉLEMÉNYKÉRÉS FÓRUMSZERVEZÉS A HEP sablon munkaanyag elkészítése, illetve a következtetések levonásának áttekintése közösen.

b) az *a)* pont szerinti szervezetek és a lakosság végrehajtással kapcsolatos észrevételeinek visszacsatolását szolgáló eszközök bemutatása.

A település honlapján az anyag előrehaladásáról folyamatosan tájékoztatást adunk és észrevételi lehetőségét biztosítunk

1. A HEP IT részletei

A helyzetelemzés megállapításainak összegzése

Célcsoport	Következtetések	
	problémák beazonosítása rövid megnevezéssel	fejlesztési lehetőségek meghatározása rövid címmel
Település	egészségvédelemmel kapcsolatos programok hiánya	Lakosság tájékoztatása a megelőző szűrések fontosságáról, szűrővizsgálatok szervezése, prevenciós programok, egészséges életmód népszerűsítése
	Évente családi nap szervezése	Családi nap szervezésével a közösségi élet és kapcsolatok ápolása, szabadidős programok biztosítása a lakosság számára
	Rászoruló családok részére jelenleg nem biztosított a baba-mama ruha börze	Rászoruló olcsó ruházathoz juttatása, közösségi kapcsolatok erősítése
	Az utak állapota nem megfelelő.	A település úthálózatának javítása
	Járdák állapota nem megfelelő, több helyen balesetveszélyes. A járdaburkolatok töredezettek, hiányosak.	Meglévő járdák felújítása, új járdák építése
	A csapadékvíz elvezetésére szolgáló hálózat felújítása indokolt, egyes helyeken kiépítés szükséges.	Csapadékvíz elvezetést szolgáló hálózat felújítása, árkok tisztítása, mélyítése
	Művelődési Ház energetikailag nem elég korszerű, belső állapota nem megfelelő	Művelődési Ház energetikai korszerűsítése, belső felújítása
	Tűzoltó szertár külső-, belső állapota nem megfelelő	Tűzoltó szertár épületének külső-, belső felújítása
	A ravatalozó állapota nem megfelelő	Ravatalozó felújítása
	Szabadtéri színpad állapota nem megfelelő	Szabadtéri színpad felújítása, tetőfedése létesítése
	Hagyományőrző programok megrendezéséhez szüksége forrás hiánya	Pályázati forrás felhasználásával meglévő, illetve új rendezvények megszervezése
	Testvér-települési kapcsolatok fenntartásához, továbbfejlesztéséhez szükséges forráshiány	Testvér-települési kapcsolatok fenntartása
	A közbiztonság érzetének növelése térfigyelő kamerarendszer kiépítésével	Térfigyelő kamerarendszer kiépítése

	<p>A lakosság környezettudatosságot érintő ismereteinek bővítése indokolt</p> <hr/> <p>A település közigazgatási területén illegálisan lerakott szemét felszámolása nem megoldott, mennyisége folyamatosan nő.</p> <hr/> <p>A településen nem megoldottak a falugondnoki feladatok ellátása</p> <hr/> <p>A településen valamint a település és a szomszédos települések között sokan közlekednek kerékpárral, kerékpárút kialakítása indokolt</p>	<p>A lakosság körében a környezettudatos életmód elterjedése</p> <hr/> <p>A település közigazgatási területén az illegális szemét felszámolása, az illegális szemétkerítés megszüntetése, a lakossággal a megfelelő hulladékkezelés, szelektív hulladékgyűjtés, komposztálás ismertetése</p> <hr/> <p>Falugondnok működése a településen</p> <hr/> <p>A településen, valamint a település és a szomszédos települések között kerékpárút-hálózat kialakítása</p>
Romák és/vagy mélyszegénységben élők	<p>Az aktív korú munkanélküliek közcélú foglalkoztatásának nagyobb hatásfokú kihasználása</p> <hr/> <p>Külterületen élők életkörülményeinek javulása, külterületi utak felújítása, aszfaltozása, kommunális hulladék rendszeres begyűjtése szolgáltató által</p>	<p>Közmunka program hatékonyságának növelése</p> <hr/> <p>Pályázati forrás keresése külterületi utak felújításához, utak felújítása, kommunális hulladék begyűjtésének megszervezése</p>
Gyermekek	<p>Ösztöndíj biztosítása a felsőoktatásban tanuló szociálisan rászoruló gyermekeknek</p> <hr/> <p>Az iskola udvarának állapota nem megfelelő, burkolása, játszópark kialakítása, sportpálya</p> <hr/> <p>Az óvoda udvarán lévő játszópark cseréje és bővítése indokolt</p> <hr/> <p>A játszótéren csak a kisgyermek számára van megfelelő játszópark, az iskolás korú gyermekek számára játszópark létesítése indokolt</p>	<p>Gyermekek felsőoktatásban való részvételének biztosítása</p> <hr/> <p>A községben iskolába járó gyermekek számára is megfelelő iskolaudvar kialakítása: sportpálya felújítása, udvar</p> <hr/> <p>Óvodai játszópark cseréje és bővítése</p> <hr/> <p>A játszótéren az iskolás korú gyermekek számára játszópark kialakítása</p>
Idősek	<p>Idős korosztály támogatása</p> <hr/> <p>Idősek számára program szervezése</p> <hr/> <p>Nyomtatványok kitöltéséhez, ügyintézéshez való utazáshoz segítség</p>	<p>Minél többen jussanak tartós ételmiszer-csomaghoz</p> <hr/> <p>Idősek számára program szervezése</p> <hr/> <p>Idősek ügyintézésének megkönnyítése, busz beszerzése</p> <p>Hiánytalan nyilvántartás</p>

	Időskorúak nyilvántartásának létrehozása	
Nők	A szomszédos települések óvodáinak szünidei nyitvatartásának összehangolása 3 év alatti gyermekek napközbeni felügyelete nem megoldott	A nők munkavállalásának könnyítése Bölcsőde létesítése
Fogyatékkal élők	Fogyatékkal élők helyzetéről nem rendelkezünk információval Akadálymentesítés csak részben megoldott	Fogyatékosok nyilvántartása, információgyűjtés a problémák feltárásához Teljes körű akadálymentesítés

A beavatkozások megvalósítói

Célcsoport	Következtetésben megjelölt beavatkozási terület, mint intézkedés címe, megnevezése	Az intézkedésbe bevont aktorok és partnerek – kiemelve a felelőst
Település	Egészségnap megszervezése a településen prevenció célból Családi nap szervezése Baba-mama börze Úthálózat javítása Járdák állapota Csapadékvíz elvezetés Művelődési Ház felújítása Tűzoltó szertár felújítása Ravatalozó felújítása Szabadtéri színpad felújítása, fedettség megépítése Hagyományörző programok szervezése Testvér-települési kapcsolatok erősítése Térfigyelő kamerarendszer kiépítése Környezettudatosság erősítése Illegális szemét felszámolása, illegális szemét lerakásának megakadályozása Falugondnok Kerékpárút kialakítása	polgármester, háziorvos Önkormányzat, civil szervezetek Önkormányzat, Védőnő Polgármester, jegyző Polgármester, jegyző Polgármester, jegyző Polgármester, jegyző Önkormányzat, Tűzoltó Egyesület Polgármester, jegyző Polgármester, jegyző Önkormányzat, civil szervezetek Polgármester, jegyző Polgármester, jegyző Polgármester, civil szervezetek Polgármester, civil szervezetek Polgármester, jegyző Polgármester, jegyző
Romák és/vagy mélyszegénységben élők	Közfoglalkoztatás lehetőségének kihasználása Külterületen élők életkörülményeinek javítása	polgármester, munkaügyi kirendeltség Polgármester, jegyző
Gyermekek	Felsőoktatásban tanulók támogatása Iskola udvarának fejlesztése Az óvoda udvarának felújítása	Önkormányzat, Szociális és Egészségügyi Bizottság Polgármester, jegyző

	Játszótér bővítése	Polgármester, jegyző Polgármester, jegyző
Idősek	Élelmiszer csomag osztás megszervezése Idősek Napja Rászoruló idősek ügyintézéséhez segítségnyújtás Adatbázis létrehozása	Önkormányzat Önkormányzat, Civil szervezetek Családsegítő, önkormányzat Önkormányzat
Nők	Nyári szünidő alatti óvodai nyitvatartás szomszéd településsel való összehangolása Bölcsőde létesítése	Óvodavezető, Önkormányzat Polgármester, jegyző
Fogyatékkal élők	Adatbázis létrehozása Akadálymentesítés	Önkormányzat Polgármester, jegyző

Jövőképünk

Olyan településen kívánunk élni, ahol a romák a korábbi évek gyakorlata szerint éljenek együtt a település lakóival.

Fontos számunkra, hogy a mélyszegénységben élők ne jelenjenek meg településünkön.

Kiemelt területnek tartjuk a gyerekek részére a települési átlag életszínvonalához való felzárkózását.

Folyamatosan odafigyelünk az idősek közötti életszínvonal különbség csökkenésére.

Elengedhetetlennek tartjuk a nők esetén a munkanélküliség csökkenését.

Különös figyelmet fordítunk a fogyatékkal élők közszolgáltatásokhoz, középületekhez, információhoz való hozzáférés megkönnyítésére.

2. Összegző táblázat - A Helyi Esélyegyenlőségi Program Intézkedési Terve (HEP IT)

3. melléklet a 2/2012. (VI. 5.) EMMI rendelethez

	A	B	C	D	E	F	G	H	I	J
Intézkedés sorszáma	Az intézkedés címe, megnevezése	A helyzetelemzés következtetéseiben feltárt esélyegyenlőségi probléma megnevezése	Az intézkedéssel elérni kívánt cél	A célkitűzés összhangja egyéb stratégiai dokumentumokkal	Az intézkedés tartalma	Az intézkedés felelőse	Az intézkedés megvalósításának határideje	Az intézkedés eredményességét mérő indikátor(ok)	Az intézkedés megvalósításához szükséges erőforrások (humán, pénzügyi, technikai)	Az intézkedés eredményeinek fenntarthatósága
0. Település szintű probléma										
1	Egészségnap megszervezése a településen prevenációs célból	egészségvédelemmel kapcsolatos programok hiánya	Lakosság tájékoztatása a megelőző szűrések fontosságáról, szűrővizsgálatok szervezése, preventív programok, egészséges életmód népszerűsítése	Pályázati dokumentáció, költségvetés	Igényfelmérés, kérdőív összeállítás szakemberek meghívása és szponzorok felkutatása, pályázati lehetőségek keresése	polgármester, háziorvos	2024. 12. 31. (kedd) Elvégezve Folyamatos	résztevők száma, gyakoriság megtartása, látogatottság növelése	pályázati, önkormányzati, valamint humán erőforrások (orvosok)	3 év, pályázati támogatás, költségvetés felhasználásával
2	Családi nap szervezése	Évente családi nap szervezése	Családi nap szervezésével a közösségi élet és kapcsolatok ápolása, szabadidős programok biztosítása a lakosság számára	Pályázati dokumentáció, költségvetési koncepció	Igényfelmérés, pályázati lehetőségek felkutatása, programok szervezése, civil szervezetek bevonása	Önkormányzat, civil szervezetek	2024. 12. 31. (kedd) Elvégezve Folyamatos	Résztevők száma évről évre növekszik	önkormányzati és pályázati erőforrás, humán erőforrásként civil szervezetek bevonása	Évente legalább egy alkalom, önkormányzati, pályázati és civil támogatással
3	Baba-mama börze	Rászoruló családok részére jelenleg nem biztosított a baba-mama ruha börze	Rászoruló olcsó ruhához juttatása, közösségi kapcsolatok erősítése	Költségvetés	Rászoruló családok számára baba-mama börze szervezése, kísérő programokkal	Önkormányzat, Védőnő	2024. 12. 31. (kedd)	Résztevők és programok száma	Az önkormányzat biztosítja a technikai hátteret	folyamatos, évente legalább egy alkalommal történő megszervezése az önkormányzat segítségével
4	Úthálózat javítása	Az utak állapota nem megfelelő.	A település úthálózatának javítása	Pályázati dokumentáció, költségvetés	Pályázati forrás keresése, pályázati dokumentáció elkészítése, település úthálózatának javítása	Polgármester, jegyző	2024. 12. 31. (kedd)	Felújított utak mennyisége	Pályázati forrás, költségvetés	Folyamatos

5	Járdák állapota	Járdák állapota nem megfelelő, több helyen balesetveszélyes. A járdaburkolatok töredezettek, hiányosak.	Meglévő járdák felújítása, új járdák építése	Pályázati dokumentáció, költségvetési koncepció	Pályázati forrás keresése, járdák felújítása és építése	Polgármester, jegyző	2024. 12. 31. (kedd)	Felújított járdák mennyisége	Pályázati forrás, költségvetés	Folyamatos
6	Csapadékvíz elvezetés	A csapadékvíz elvezetésére szolgáló hálózat felújítása indokolt, egyes helyeken kiépítés szükséges.	Csapadékvíz elvezetést szolgáló hálózat felújítása, árkok tisztítása, mélyítése	Pályázati dokumentáció, költségvetési koncepció	Pályázati forrás keresése, csapadékvíz elvezető hálózat megfelelő kiépítése	Polgármester, jegyző	2024. 12. 31. (kedd)	A csapadékvíz elvezető hálózat felújított, kiépített szakaszainak száma	Pályázati forrás, költségvetés	Folyamatos
7	Művelődési Ház felújítása	Művelődési Ház energetikailag nem elég korszerű, belső állapota nem megfelelő	Művelődési Ház energetikai korszerűsítése, belső felújítása	Pályázati dokumentáció, költségvetési koncepció	Pályázati forrás keresése, Művelődési Ház energetikai korszerűsítése, belső felújítása	Polgármester, jegyző	2024. 12. 31. (kedd)	Energetikai korszerűsítés és felújítás mértéke	Pályázati forrás, költségvetés	3 év
8	Tűzoltó szertár felújítása	Tűzoltó szertár külső-, belső állapota nem megfelelő	Tűzoltó szertár épületének külső-, belső felújítása	Pályázati dokumentáció, költségvetés	Pályázati forrás keresése, Tűzoltó szertár külső-, belső felújítása	Önkormányzat, Tűzoltó Egyesület	2024. 12. 31. (kedd)	Felújítás mértéke	Pályázati forrás	3 év
9	Ravatalozó felújítása	A ravatalozó állapota nem megfelelő	Ravatalozó felújítása	Pályázati dokumentáció	Pályázati forrás keresése, ravatalozó felújítása	Polgármester, jegyző	2024. 12. 31. (kedd)	Felújítás mértéke	Pályázati forrás	3 év
10	Szabadtéri színpad felújítása, fedettség megépítése	Szabadtéri színpad állapota nem megfelelő	Szabadtéri színpad felújítása, tetőfedése létesítése	Pályázati dokumentáció	Pályázati forrás keresése, szabadtéri színpad korszerűsítése, tető építése	Polgármester, jegyző	2024. 12. 31. (kedd)	Szabadtéri színpad korszerűsítésének mértéke	Pályázati forrás	3 év
11	Hagyományőrző programok szervezése	Hagyományőrző programok megrendezéséhez szüksége forrás hiánya	Pályázati forrás felhasználásával meglévő, illetve új rendezvények megszervezése	Pályázati dokumentáció, költségvetési koncepció	Pályázati forrás keresése a meglévő hagyományos rendezvények és új programok megszervezéséhez, pályázati dokumentáció készítése, rendezvények megszervezése	Önkormányzat, civil szervezetek	2024. 12. 31. (kedd)	Rendezvények száma	Pályázati forrás, költségvetés, önkormányzati és civil szervezeti humán erőforrás	Folyamatos
12	Testvér-települési kapcsolatok erősítése	Testvér-települési kapcsolatok fenntartásához, továbbfejlesztéséhez szükséges forráshiány	Testvér-települési kapcsolatok fenntartása	Pályázati dokumentáció	Pályázati forrás keresése Testvér-települési kapcsolatok fenntartásához, továbbfejlesztéséhez, pályázati dokumentáció	Polgármester, jegyző	2024. 12. 31. (kedd)	Programok száma	Pályázati forrás, humán erőforrás	3 év

					készítése, programok szervezése					
13	Térfigyelő kamerarendszer kiépítése	A közbiztonság érzetének növelése térfigyelő kamerarendszer kiépítésével	Térfigyelő kamerarendszer kiépítése	Pályázati dokumentáció	Pályázati forrás keresése, térfigyelő kamerarendszer kiépítése	Polgármester, jegyző	2024. 12. 31. (kedd)	Térfigyelő kamerák száma	Pályázati forrás, költségvetés, humán erőforrás (informatikus)	3 év
14	Környezettudatosság erősítése	A lakosság környezettudatosságát érintő ismereteinek bővítése indokolt	A lakosság körében a környezettudatos életmód elterjedése	Pályázati dokumentáció, költségvetési koncepció	Rendezvényeken környezettudatos életmódról ismeretterjesztés, szemétyűjtő akció, zöldítési program	Polgármester, civil szervezetek	2024. 12. 31. (kedd)	Környezettudatos életmódot folytató lakosság száma	Pályázati forrás, költségvetés, civil szervezetek humán erőforrása	Folyamatos
15	Illegális szemét felszámolása, illegális szemét lerakásának megakadályozása	A település közigazgatási területén illegálisan lerakott szemét felszámolása nem megoldott, mennyisége folyamatosan nő.	A település közigazgatási területén az illegális szemét felszámolása, az illegális szemétkerakás megszüntetése, a lakossággal a megfelelő hulladékkezelés, szelektív hulladékgyűjtés, komposztálás ismertetése	Pályázati dokumentáció, költségvetési koncepció	Pályázati forrás segítségével az illegális szemét felszámolása, a lakosság számára a környezettudatos hulladékkezelés ismertetése	Polgármester, civil szervezetek	2024. 12. 31. (kedd)	Illegális szemét mennyisége a településen	Pályázati erőforrás, költségvetés, humán erőforrás	Folyamatos
16	Falugondnok	A településen nem megoldottak a falugondnoki feladatok	Falugondnok működése a településen	Pályázati dokumentáció, költségvetési koncepció	Pályázati forrás keresése, falugondnok alkalmazása	Polgármester, jegyző	2024. 12. 31. (kedd)	Falugondnok által ellátott lakosság száma	Pályázati forrás, költségvetés	3 év
17	Kerékpárút kialakítása	A településen valamint a település és a szomszédos települések között sokan közlekednek kerékpárral, kerékpárút kialakítása indokolt	A településen, valamint a település és a szomszédos települések között kerékpárút-hálózat kialakítása	Pályázati dokumentáció, költségvetési koncepció	Igényfelmérés a kerékpárút nyomvonalával kapcsolatban, pályázati forrás keresése, kerékpárutak megépítése, kialakítása	Polgármester, jegyző	2024. 12. 31. (kedd)	Megépült kerékpárutak mennyisége	Pályázati erőforrás, költségvetés	3 év
I. A mélyszegénységben élők és a romák esélyegyenlősége										
1	Közfoglalkoztatás lehetőségeinek kihasználása	az aktív korú munkanélküliek közcélú foglalkoztatásának nagyobb hatásfokú kihasználása	közmunka program hatékonyságának növelése	Pályázati dokumentáció	munkanélküliek számának felmérése, visszavezetése a munka világába, közfoglalkoztatottak	polgármester, munkaügyi kirendeltség	2024. 12. 31. (kedd) Elvégezve Folyamatos	minél több munkanélküli foglalkoztatása, közfoglalkoztatottak száma	önkormányzati, állami támogatás, munkaeszközök biztosítása	folyamatos, önkormányzati, állami támogatás

					alkalmazása					
2	Külterületen élők életkörülményeinek javítása	Rossz külterületi utak, a kommunális hulladék begyűjtése nem megoldott	Külterületen élők életkörülményeinek javulása, külterületi utak felújítása, aszfaltozása, kommunális hulladék rendszeres begyűjtése szolgáltató által	Pályázati dokumentáció, költségvetési koncepció	Pályázati forrás keresése külterületi utak felújításához, utak felújítása, kommunális hulladék begyűjtésének megszervezése	Polgármester, jegyző	2024. 12. 31. (kedd)	Felújított utak mennyisége, kommunális hulladék begyűjtésének megvalósulása	Pályázati erőforrás, költségvetés, humán erőforrás	3 év
II. A gyermekek esélyegyenlősége										
1	Felsőoktatásban tanulók támogatása	Ösztöndíj biztosítása a felsőoktatásban tanuló szociálisan rászoruló gyermekeknek	Gyermekek felsőoktatásban való részvételének biztosítása	Fiatalkorúak nyilvántartása	Bursa pályázaton ösztöndíj biztosítása	Önkormányzat, Szociális és Egészségügyi Bizottság	2024. 12. 31. (kedd) Elvégezve	Minél több szociálisan rászoruló fiatal továbbtanulása	pályázati, önkormányzati	folyamatos, pályázati és önkormányzati támogatással
2	Iskola udvarának fejlesztése	Az iskola udvarának állapota nem megfelelő, burkolása, játszópark kialakítása, sportpálya felújítása indokolt.	A községben iskolába járó gyermekek számára is megfelelő iskolaudvar kialakítása: sportpálya felújítása, udvar burkolása, játszópark kialakítása	Pályázati dokumentáció, költségvetési koncepció	Pályázati forrás keresése, az iskola udvarának burkolása, játszópark kialakítása, sportpálya felújítása	Polgármester, jegyző	2024. 12. 31. (kedd)	Felújított iskolaudvar, megfelelő sportpálya, játszópark létesülése	Pályázati forrás	3 év
3	Az óvoda udvarának felújítása	Az óvoda udvarán lévő játszópark cseréje és bővítése indokolt	Óvodai játszópark cseréje és bővítése	Pályázati dokumentáció, költségvetési koncepció	Pályázati forrás keresése, pályázati dokumentáció készítése, játszópark felújítása és bővítése	Polgármester, jegyző	2024. 12. 31. (kedd)	Felújított és bővített játszópark	Pályázati forrás, költségvetés	3 év
4	Játszótér bővítése	A játszótéren csak a kisgyermekek számára van megfelelő játszópark, az iskolás korú gyermekek számára játszópark létesítése indokolt	A játszótéren az iskolás korú gyermekek számára játszópark kialakítása	Pályázati dokumentáció	Pályázati forrás keresése, játszótér bővítése	Polgármester, jegyző	2024. 12. 31. (kedd)	Iskolás korosztály számára is megfelelően kialakított játszótér	Pályázati forrás	3 év
5	Óvodai kresz park létesítése	Az óvodás gyermekeknek az udvar füves területén nincs lehetőségük kis járművekkel (kismotor, roller, bicikli) közlekedni	Óvodai kresz park létesítése	Pályázati dokumentáció	Pályázati forrás keresése, kresz park létesítése	Polgármester, jegyző	2024. 12. 31. (kedd)	Kresz park létesítése	Pályázati forrás	3 év
6	Játszótéri játékok beszerzése és tároló	A játszótéren indokolt kisebb játékok	Játszótéri játékok beszerzése és tároló	Pályázati	Pályázati forrás keresése, játszótéri	Polgármester,	2024. 12. 31. (kedd)	Játszótéri közösségi	Pályázati forrás	3 év

	kialakítása	beszerzése (homokozó játékok, kis motorok, labdák) és ezek számára tároló kialakítása	kialakítása	dokumentáció	játékok beszerzése és tároló kialakítása	jegyző		játékok és tároló		
III. A nők esélyegyenlősége										
1	Nyári szünet alatti óvodai nyitvatartás szomszéd településsel való összehangolása	Az szomszédos települések óvodáinak szüneti nyitvatartásának összehangolása	A nők munkavállalásának könnyítése	Működési terv	Egyeztetés az intézményvezetőkkel, valamint az óvodák nyitvatartásának összehangolása a szünetidőben	Óvodavezető, Önkormányzat	2024. 12. 31. (kedd) Elvégezve	A nők foglalkoztatásának növekedése	állami, önkormányzati	folyamatos
2	Bölcsőde létesítése	3 év alatti gyermekek napközbeni felügyelete nem megoldott	Bölcsőde létesítése	Pályázati dokumentáció, költségvetési koncepció	Igények felmérése, pályázati forrás keresése, bölcsőde létesítése	Polgármester, jegyző	2024. 12. 31. (kedd)	megépült és üzemelő bölcsőde	Pályázati forrás, költségvetés, humán erőforrás (bölcsődei nevelők)	3 év
IV. Az idősek esélyegyenlősége										
1	Élelmiszer csomag osztás megszervezése	Idős korosztály támogatása	minél többen jussanak tartós élelmiszer csomaghoz	helyi rendelet támogatása	élelmiszer csomag osztás megszervezése a 60 év felettiek számára	önkormányzat	2024. 12. 31. (kedd) Elvégezve Folyamatos	támogatottak körének bővítése	önkormányzati, pályázati erőforrás	folyamatos, évente legalább egy alkalommal csomag osztás, önkormányzati és pályázati támogatással
2	Idősek Napja	Idősek számára program szervezése	Idősek számára programok szervezése az elmagányosodás ellen, a közösségi kapcsolatok erősítése érdekében	Idősek nyilvántartása	Idősek napja szervezése, csomagok osztása, programok szervezése	Önkormányzat, Civil szervezetek	2024. 12. 31. (kedd) Elvégezve Folyamatos	Résztevők és programok száma	pályázati, önkormányzati és civil erőforrás	foylamatos, évente egy alkalom önkormányzati, pályázati és civil támogatással
3	Rászoruló idősek ügyintézéséhez segítségnyújtás	Nyomtatványok kitöltéséhez, ügyintézéshez való utazáshoz segítség	Idősek ügyintézésének megkönnyítése, busz beszerzése	Idősek nyilvántartása, pályázati dokumentációs	Nyomtatvány kitöltéshez fizikai segítség, magyarázat csatolása hivatali nyomtatványhoz, pályázati támogatás felkutatása, busz beszerzése	Családsegítő, önkormányzat	2024. 12. 31. (kedd) Elvégezve	Idősek egyre nagyobb számban veszik igénybe a segítséget	önkormányzati (humán és technikai) és pályázati támogatás	folyamatos
4	Adatbázis létrehozása	Időskorúak nyilvántartásának	Hiánytalan nyilvántartás	Személyi és lakcímnnyilvántartás	Kérdőívek készítése, feldolgozása,	Önkormányzat	2024. 12. 31. (kedd)	Hiánytalan nyilvántartás	A humán és a technikai erőforrást az	folyamatos

		létrehozása			nyilvántartás kialakítása		Elvégezve		önkormányzat biztosítja	
V. A fogyatékkal élők esélyegyenlősége										
1	Adatbázis létrehozása	Fogyatékkal élők helyzetéről nem rendelkezünk információval	Fogyatékosok nyilvántartása, információgyűjtés a problémák feltárásához	Személyi és lakcímnnyilvántartás	kérdőív készítése, feldolgozása, nyilvántartás készítése, az esetleges problémák feltárása alapján segítség megszervezése	Önkormányzat	2024. 12. 31. (kedd)	Hiánytalan nyilvántartás létrejötte	humán	folyamatos
2	Akadálymentesítés	Akadálymentesítés csak részben megoldott	Teljes körű akadálymentesítés	Pályázati dokumentáció	Pályázati forrás keresése, teljes körű akadálymentesítés kiépítése	Polgármester, jegyző	2024. 12. 31. (kedd)	Teljes körű akadálymentesítés megvalósulása	Pályázati forrás	3 év

3. Megvalósítás

A megvalósítás előkészítése

Önkormányzatunk az általa fenntartott intézmények vezetői számára feladatul adja és ellenőrzi, a településen működő nem önkormányzati fenntartású intézmények vezetőit pedig partneri viszony során kéri, hogy a Helyi Esélyegyenlőségi Programot valósítsák meg, illetve támogassák.

Önkormányzatunk azt is kéri intézményeitől és partnereitől, hogy vizsgálják meg, és a program elfogadását követően biztosítsák, hogy az intézményük működését érintő, és az esélyegyenlőség szempontjából fontos egyéb közszolgáltatásokat meghatározó stratégiai dokumentumokba és iránymutatásokba épüljenek be és érvényesüljenek az egyenlő bánásmódról és esélyegyenlőségre vonatkozó azon kötelezettségek, melyek az önkormányzat Helyi Esélyegyenlőségi Programjában részletes leírásra kerültek.

Önkormányzatunk elvárja, hogy intézményei a Helyi Esélyegyenlőségi Program Intézkedési Tervében szereplő vállalásokról, az őket érintő konkrét feladatokról intézményi szintű akcióterveket és évente cselekvési ütemterveket készítsenek.

Önkormányzatunk a HEP kidolgozására és megvalósítására, továbbá értékelésére, ellenőrzésére és az ennek során nyert információk visszacsatolására, valamint a programba történő beépítésének garantálására Helyi Esélyegyenlőségi Programért Felelős Fórumot hoz létre és működtet.

A fentiekkel kívánjuk biztosítani, hogy az HEP IT-ben vállalt feladatok településünkön maradéktalanul megvalósuljanak.

A megvalósítás folyamata

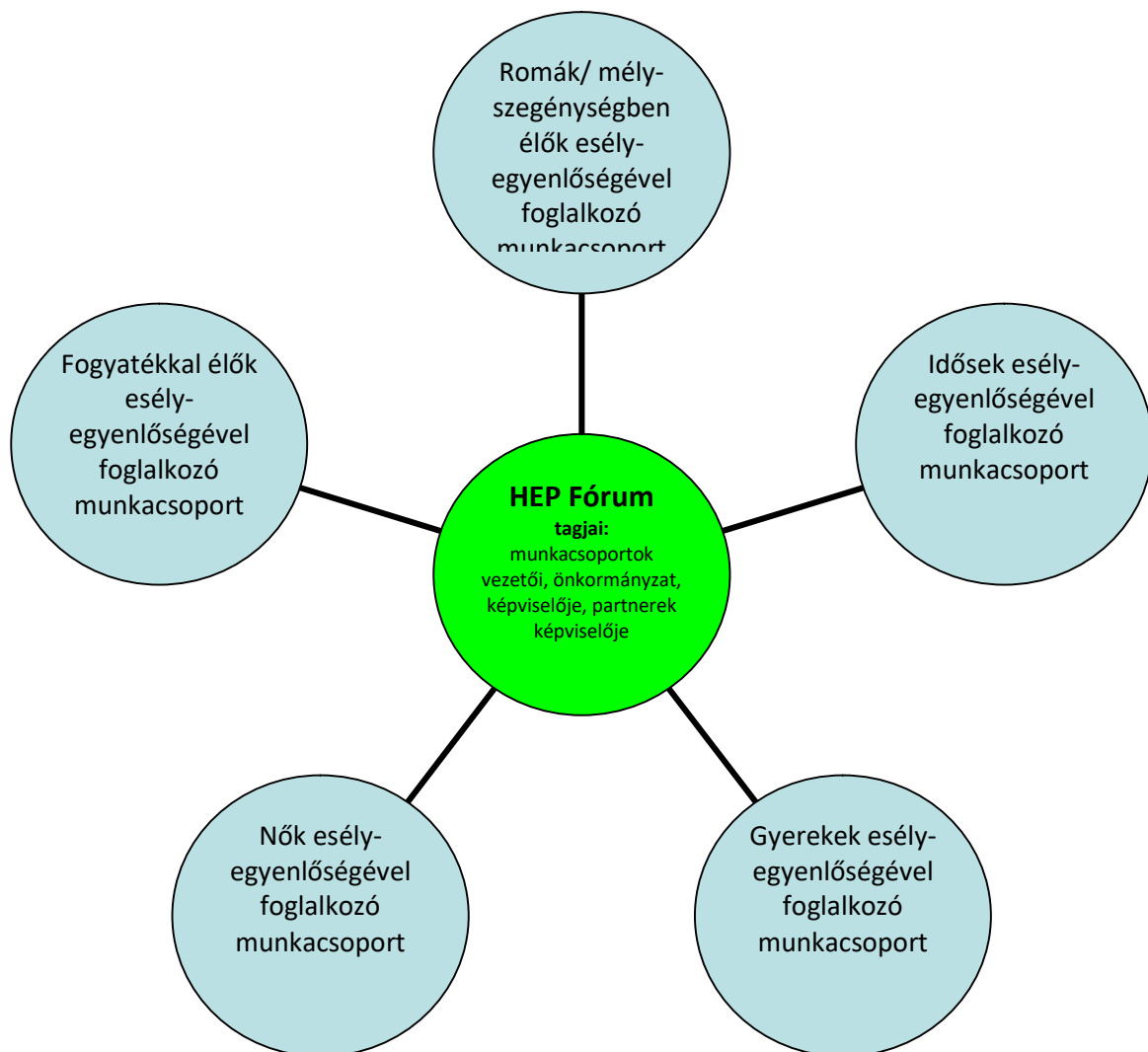
A Helyi Esélyegyenlőségi Programban foglaltak végrehajtásának ellenőrzése érdekében HEP Fórumot hozunk létre.

A HEP Fórum feladatai:

- az HEP IT megvalósulásának figyelemmel kísérése, a kötelezettségek teljesítésének nyomon követése, dokumentálása, és mindezekről a település képviselő-testületének rendszeres tájékoztatása,
- annak figyelemmel kísérése, hogy a megelőző időszakban végrehajtott intézkedések elősegítették-e a kitűzött célok megvalósulását, és az ezen tapasztalatok alapján esetleges új beavatkozások meghatározása
- a HEP IT-ben lefektetett célok megvalósulásához szükséges beavatkozások évenkénti felülvizsgálata, a HEP IT aktualizálása,

- az esetleges változások beépítése a HEP IT-be, a módosított HEP IT előkészítése képviselő-testületi döntésre
- az esélyegyenlőséggel összefüggő problémák megvitatása
- a HEP IT és az elért eredmények nyilvánosság elé tárása, kommunikálása

Az esélyegyenlőség fókuszban lévő célcsoportjaihoz és/vagy kiemelt problématerületekre a terület aktorainak részvételével tematikus munkacsoportokat alakítunk az adott területen kitűzött célok megvalósítása érdekében. A munkacsoportok vezetői egyben tagjai az Esélyegyenlőségi Fórumnak is, a munkacsoportok rendszeresen (minimum évente) beszámolnak munkájukról az Esélyegyenlőségi Fórum számára. A munkacsoportok éves munkatervvel rendelkeznek.



A HEP Fórum működése:

A Fórum legalább évente, de szükség esetén ennél gyakrabban ülésezik.
A Fórum működését megfelelően dokumentálja, üléseiről jegyzőkönyv készül.

A Fórum javaslatot tesz az HEP IT megvalósulásáról készített beszámoló elfogadására, vagy átdolgoztatására, valamint szükség szerinti módosítására.

A HEP Fórum egy-egy beavatkozási terület végrehajtására felelőst jelölhet ki tagjai közül, illetve újabb munkacsoportokat hozhat létre.

Monitoring és visszacsatolás

A Helyi Esélyegyenlőségi Program megvalósulását, végrehajtását a HEP Fórum ellenőrzi, és javaslatot készít a HEP szükség szerinti aktualizálására az egyes beavatkozási területek felelőseinek, illetve a létrehozott munkacsoportok beszámolóinak alapján.

Nyilvánosság

A program elfogadását megelőzően, a véleménynyilvánítás lehetőségének biztosítása érdekében nyilvános fórumot hívunk össze.

A véleményformálás lehetőségét biztosítja az Helyi Esélyegyenlőségi Program nyilvánosságra hozatala is, valamint a megvalósítás folyamatát koordináló HEP Fórum első ülésének mihamarabbi összehívása.

A nyilvánosság folyamatos biztosítására legalább évente tájékoztatjuk a program megvalósításában elért eredményekről, a monitoring eredményeiről a település döntéshozóit, tisztségviselőit, az intézményeket és az együttműködő szakmai és társadalmi partnerek képviselőit.

A HEP Fórum által végzett éves monitoring vizsgálatok eredményeit nyilvánosságra hozzuk a személyes adatok védelmének biztosítása mellett. A nyilvánosság biztosítására az önkormányzat honlapja, a helyi média áll rendelkezésre. Az eredményekre felhívjuk a figyelmet az önkormányzat és intézményeinek különböző rendezvényein, beépítjük kiadványainkba, a tolerancia, a befogadás, a hátrányos helyzetűek támogatásának fontosságát igyekszünk megértetni a lakossággal, a támogató szakmai és társadalmi környezet kialakítása érdekében.

Kötelezettségek és felelősség

Az esélyegyenlőséggel összefüggő feladatokért az alábbi személyek/csoportok felelősek:

A Helyi Esélyegyenlőségi Program végrehajtásáért az önkormányzat részéről Nieszner József Polgármester felel.:

- Az ő feladata és felelőssége a HEP Fórum létrejöttének szervezése, működésének sokoldalú támogatása, az önkormányzat és a HEP Fórum közötti kapcsolat biztosítása.
- Folyamatosan együttműködik a HEP Fórum vezetőjével.
- Felelősségi körébe tartozó, az alábbiakban felsorolt tevékenységeit a HEP Fórum vagy annak valamely munkacsoportjának bevonásával és támogatásával végzi. Így
 - o Felel azért, hogy a település minden lakója és az érintett szakmai és társadalmi partnerek számára elérhető legyen a Helyi Esélyegyenlőségi Program.

- Figyelemmel kíséri azt, hogy az önkormányzat döntéshozói, tisztségviselői és intézményeinek dolgozói megismerik és követik a HEP-ben foglaltakat.
- Támogatnia kell, hogy az önkormányzat, illetve intézményeinek vezetői minden ponton megkapják a szükséges felkészítést és segítséget a HEP végrehajtásához.
- Kötelessége az egyenlő bánásmód elvét sértő esetekben meg tennie a szükséges lépéseket, vizsgálatot kezdeményezni, és a jogsértés következményeinek elhárításáról intézkedni

A HEP Fórum vezetőjének feladata és felelőssége:

- a HEP IT megvalósításának koordinálása (a HEP IT-ben érintett felek tevékenységének összehangolása, instruálása),
- a HEP IT végrehajtásának nyomon követése,
- az esélyegyenlőség sérülésére vonatkozó esetleges panaszok kivizsgálása az önkormányzat felelősével közösen
- a HEP Fórum összehívása és működtetése.

A település vezetése, az önkormányzat tisztségviselői és a települési intézmények vezetői

- felelősek azért, hogy ismerjék az egyenlő bánásmódra és esélyegyenlőségre vonatkozó jogi előírásokat, biztosítsák a diszkriminációmentes intézményi szolgáltatásokat, a befogadó és toleráns légkört, és megragadjanak minden alkalmat, hogy az esélyegyenlőséggel kapcsolatos ismereteiket bővítő képzésen, egyéb programon részt vegyenek.
- Felelőségük továbbá, hogy ismerjék a HEP IT-ben foglaltakat és közreműködjenek annak megvalósításában.
- Az esélyegyenlőség sérülése esetén hivatalosan jelezzék azt a HEP IT kijelölt irányítóinak.
- Az önkormányzati intézmények vezetői intézményi akciótervben gondoskodjanak az Esélyegyenlőségi Programban foglaltaknak az intézményükben történő maradéktalan érvényesüléséről.

Minden, az önkormányzattal és annak intézményeivel szerződéses viszonyban álló, számukra szolgáltatást nyújtó fél felelőssége, hogy megismerje a HEP IT-t, magára nézve kötelezőként kövesse azt, és megfeleljen az elvárásainak, amelyre vonatkozó passzust a jövőben bele kell foglalni a szerződésbe. Szükséges továbbá, hogy a jogszabály által előírt feladat-megosztás, együttműködési kötelezettség alapján a települési önkormányzattal kapcsolatban álló szereplők ismerjék a HEP-ot, annak megvalósításában aktív szerepet vállaljanak. (Ld. pl. a köznevelési intézmények fenntartása és működtetése.)

Érvényesülés, módosítás

Amennyiben a kétévente előírt – de ennél gyakrabban, pl. évente is elvégezhető - felülvizsgálat során kiderül, hogy a HEP IT-ben vállalt célokat nem sikerül teljesíteni, a HEP Fórum 30 napon belül jelentést kér a beavatkozási terület felelősétől, amelyben bemutatja az indikátorok teljesülése elmaradásának okait, és a beavatkozási tevékenységek korrekciójára, kiegészítésére vonatkozó intézkedési tervjavaslatát annak érdekében, hogy a célok teljesíthetők legyenek. A HEP Fórum a beszámolót a benyújtástól számított 30 napon belül

megtárgyalja és javaslatot tesz az önkormányzat képviselőtestületének a szükséges intézkedésekre.

A program szándékos mulasztásból fakadó nem teljesülése esetén az HEP IT végrehajtásáért felelős személy intézkedik a felelős(ök) meghatározásáról, és – szükség esetén – felelősségre vonásáról.

Az egyenlő bánásmód elvét sértő esetekben az HEP IT végrehajtásáért felelős személy megteszi a szükséges lépéseket, vizsgálatot kezdeményez, és intézkedik a jogsértés következményeinek elhárításáról.

Az HEP IT-t mindenképp módosítani szükséges, ha megállapításában lényeges változás következik be, illetve amennyiben a tervezett beavatkozások nem elegendő módon járulnak hozzá a kitűzött célok megvalósításához.

4. Elfogadás módja és dátuma

I. Héreg község Helyi Esélyegyenlőségi Programjának szakmai és társadalmi vitája megtörtént. Az itt született észrevételeket a megvitatást követően a HEP Intézkedési Tervébe beépítettük.

III. Ezt követően Héreg község képviselő-testülete a Helyi Esélyegyenlőségi Programot (melynek része az Intézkedési Terv) megvitatta és 53/2019 (VIII.29.) számú határozatával elfogadta.

Záradék:

Mellékletek:

Héreg, 2021.

Nieszner József
Polgármester